

HSBC Global Investment Funds - Euro Credit Bond EC

Categoria Morningstar™

Obbligazionari Corporate EUR

Benchmark Morningstar

Morningstar Eurozone Corporate Bond GR
EUR
Usato nel Report

Benchmark Dichiarato

Markit iBoxx EUR Corp TR

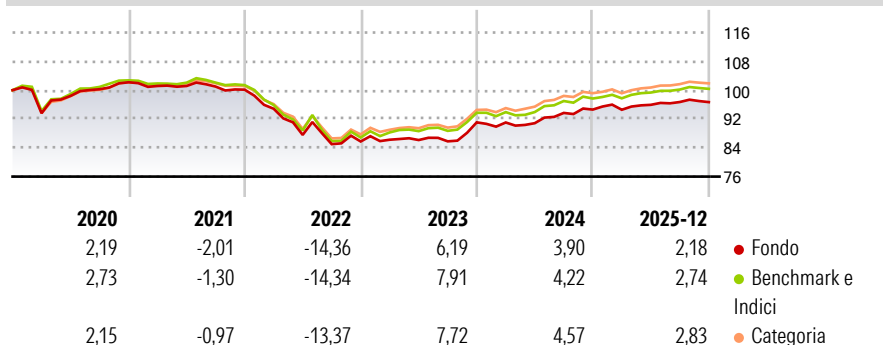
Morningstar Rating™

★★

Obiettivo d'Investimento Dichiarato

Il Comparto investe in obbligazioni denominate in euro, emesse prevalentemente da società, ma anche da governi o agenzie. Tutte le obbligazioni dovranno avere un rating minimo "Baa3" o "BBB-" assegnato da Moody's o Standard & Poor's, o un rating equivalente. Il team di gestione utilizza un'analisi top-down elaborata dal team di economisti di HSBC Investments e dai comitati obbligazionari globali di duration e credito.

Rendimenti



Misure di Rischio

3Y Alpha	-0,85	3Y Sharpe Ratio	0,31
3Y Beta	1,02	3Y Std Dev	3,58
3Y R-Squared	94,49	3Y Risk	+Med
3Y Info Ratio	-1,03	5Y Risk	Med
3Y Tracking Error	0,84	10Y Risk	-Med

Basati su Morningstar Eurozone Corporate Bond GR EUR (dove applicabile)

Rend. Cumulati %

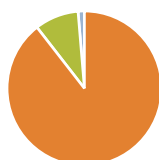
	Fondo	Bmk	Cat
3-Mesi	-0,13	0,25	0,27
6-Mesi	0,87	1,36	1,37
1-Anno	2,67	3,89	3,80
3-Anni Ann.ti	3,65	4,45	4,65
5-Anni Ann.ti	-0,93	-0,28	0,11
10-Anni Ann.ti	0,48	1,12	1,37

Rendimenti aggiornati al 29/01/2026

Rendimenti Trimestrali %

	Q1	Q2	Q3	Q4
2026	-	-	-	-
2025	-0,06	1,45	0,82	-0,04
2024	-0,04	-0,21	3,14	1,00
2023	0,56	-0,10	-0,42	6,14
2022	-5,28	-7,66	-2,93	0,87

Portafoglio 31/12/2025



Asset Allocation %	Netta
Azioni	0,00
Obbligazioni	89,47
Liquidità	9,20
Altro	1,32

Fixed Income Style

Box™

Qualità Credito
Alto Med Basso
Sensibilità ai Tassi
Bassa Med Alta

Fondo

Duration Effettiva	4,71
Maturità effettiva	5,32
Qualità Credito Media	BBB







Credit Quality %

	o		o
AAA	6,51	BBB	51,25
AA	8,14	BB	6,00
A	28,10	B	0,00
		Below B	0,00
		Not Rated	0,00

Titoli principali

Nome	Settore	%
Euro Bund Future Mar 26	—	3,06
ESB Finance Designated...	—	2,03
Nordea Bank ABP 4.125%	—	2,02
TDC Net AS 6.5%	—	1,93
SES S.A. 2.875%	—	1,93
Jyske Bank AS 5.125%	—	1,84
Kering S.A. 3.625%	—	1,77
EnBW Energie...	—	1,75
Caixabank S.A. 3.875%	—	1,73
Kreditanstalt Fuer...	—	1,56
% Primi 10 Titoli sul Patrimonio		19,62
Numero Complessivo di Titoli Azionari		0
Numero Complessivo di Titoli Obbligazionari		89

Fixed Income Sector Weightings %

 Governativo	-3,97
 Societario	94,64
 Cartolarizzazioni	0,00
 Enti Locali	0,00
 Liquidità ed equivalenti	9,33
 Derivati	0,00

Coupon Range %

0 coupon	3,08
Da 0 a 4 cedole	76,07
Da 4 a 6 cedole	17,29
Da 6 a 8 cedole	3,56
Da 8 a 10 cedole	0,00
Da 10 a 12 cedole	0,00
Oltre 12 cedole	0,00

Scadenze %

da 1 a 3	0,00
da 3 a 5	7,79
da 5 a 7	25,06
da 7 a 10	34,40
da 10 a 15	12,56
da 15 a 20	0,00
da 20 a 30	4,57
oltre 30	12,54

Anagrafica

Società di Gestione	HSBC Investments	Patrimonio Classe (Mln)	0,36 EUR	Investimento Min. Ingresso	5.000 EUR
Telefono	(+352) 40 46 46 767	(29/01/2026)		Investimento Min. Successivo	-
Web	http://www.assetmanagement.hsbc.com	Domicilio	LUSSEMBURGO	T.E.R.	1,40%
Data di Partenza	24/11/2006	Valuta del Fondo	EUR	Spese correnti	1,40%
Nome del Gestore	Jean-Olivier Neyrat	UCITS	Si	Commissione di incentivo	-
Data Inizio Gestione	01/05/2009	Inc/Acc	Acc		
NAV (29/01/2026)	EUR 26,09	ISIN	LU0165091165		
Patrimonio Netto (Mln)	458,87 EUR				

(31/12/2025)