

# HSBC Global Investment Funds - Asia Pacific ex Japan Equity High Dividend EC

**Categoria Morningstar™**

Asia-Pacific ex-Japan Equity Income

**Benchmark Morningstar**

MSCI AC Asia Pacific ex Japan High

Dividend Yield NR USD

Usato nel Report

**Benchmark Dichiarato**

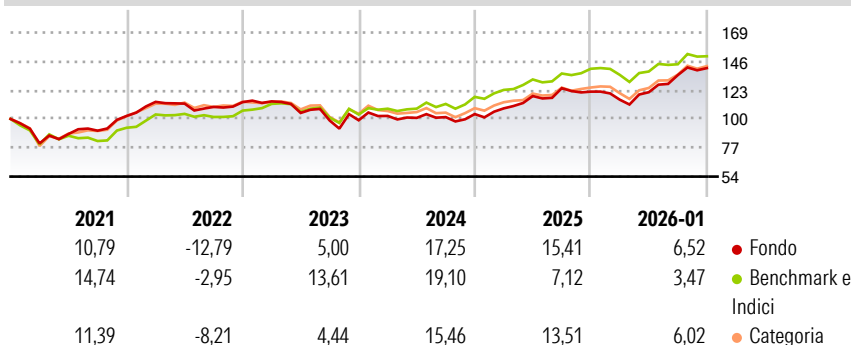
MSCI AC Asia Pac Ex JPN NR USD

**Morningstar Rating™**

★★★★

**Obiettivo d'Investimento Dichiarato**

L'obiettivo del Comparto è di conseguire rendimenti a lungo termine dalla crescita del capitale e profitti più elevati tramite un portafoglio diversificato di azioni e titoli equivalenti che offrono rendimenti e potenziale di crescita dei dividendi, interessanti. Il Comparto investe in società dell'area asiatica del Pacifico (Giappone escluso), nell'ambito di un'ampia gamma di capitalizzazioni. Il team di gestione si concentra sull'individuazione di titoli che potrebbero presentare quotazioni non eque a causa delle inefficienze dei titoli asiatici. Tali titoli sono valutati attraverso strumenti quantitativi ed una ricerca dettagliata, che comprende l'analisi fondamentale, il financial modelling e le visite aziendali. Il gestore del...

**Rendimenti**

**Misure di Rischio**

3Y Alpha	-0,74	3Y Sharpe Ratio	0,86
3Y Beta	1,08	3Y Std Dev	10,92
3Y R-Squared	83,62	3Y Risk	Med
3Y Info Ratio	-0,02	5Y Risk	+Med
3Y Tracking Error	5,13	10Y Risk	Med

Basati su MSCI AC Asia Pacific ex Japan High Dividend Yield NR USD (dove applicabile)


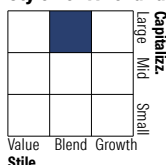
**Rend. Cumulati %**

	Fondo	Bmk	Cat
3-Mesi	7,47	4,08	9,26
6-Mesi	18,95	9,04	17,77
1-Anno	22,69	10,72	20,92
3-Anni Ann.ti	12,25	12,84	11,48
5-Anni Ann.ti	6,42	10,16	7,81
10-Anni Ann.ti	9,42	9,38	9,03

Rendimenti aggiornati al 09/02/2026

**Rendimenti**

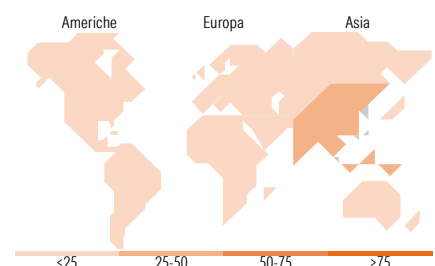
	Q1	Q2	Q3	Q4
Trimestrali %				
2026	-	-	-	-
2025	-5,29	5,18	11,27	4,12
2024	4,37	9,11	5,29	-2,22
2023	3,53	-1,54	0,61	2,39
2022	0,51	-8,11	-5,74	0,18

**Portafoglio 31/12/2025**

**Style Box Azionaria**

**Mkt Cap %**

	Fondo
Giant	60,13
Large	33,26
Medium	6,35
Small	0,00
Micro	0,27

**Capitalizzazione media di mercato**

	Fondo
Ave Mkt Cap USD	55.030,2
	1


**Titoli principali**

Nome	Settore	%
Taiwan Semiconductor...	10,06	
Samsung Electronics Co Ltd...	4,46	
Baidu Inc	4,28	
Ping An Insurance (Group)...	4,18	
Alibaba Group Holding Ltd...	3,37	
Singapore Telecommunications...	3,28	
Samsung Fire & Marine...	3,02	
Hong Kong Exchanges and...	3,00	
AIA Group Ltd	2,85	
KB Financial Group Inc	2,62	
% Primi 10 Titoli sul Patrimonio	41,13	
Numero Complessivo di Titoli Azionari	51	
Numero Complessivo di Titoli Obbligazionari	0	

**Distribuzione Settoriale %**

	Fondo
<b>Ciclico</b>	<b>47,22</b>
Materie Prime	3,23
Beni di Consumo Ciclici	12,61
Finanza	29,37
Immobiliare	2,02
<b>Sensibile</b>	<b>46,61</b>
Telecomunicazioni	11,75
Energia	3,88
Beni Industriali	1,57
Tecnologia	29,42
<b>Difensivo</b>	<b>6,16</b>
Beni Difensivi	4,56
Salute	-
Servizi di Pubblica Utilità	1,61

**Ripartizione Geografica %**

	Fondo
<b>America</b>	<b>1,54</b>
Stati Uniti	1,54
Canada	0,00
America Latina e Centrale	0,00
<b>Europa</b>	<b>1,80</b>
Regno Unito	0,00
Europa Occidentale - Euro	1,80
Europa Occidentale - Non Euro	0,00
Europa dell'Est	0,00
Africa	0,00
Medio Oriente	0,00
<b>Asia</b>	<b>96,65</b>
Giappone	0,00
Australasia	6,84
Asia - Paesi Sviluppati	49,72
Asia - Emergente	40,09

**Anagrafica**

Società di Gestione	HSBC Investments	Patrimonio Classe (Mln)	0,51 USD	Investimento Min. Ingresso	5.000 USD
Telefono	(+352) 40 46 46 767	(09/02/2026)		Investimento Min. Successivo	-
Web	http://www.assetmanagement.hsbc.com	Domicilio	LUSSEMBURGO	T.E.R.	2,35%
		Valuta del Fondo	USD	Spese correnti	2,35%
		UCITS	Si	Commissione di incentivo	-
Data di Partenza	27/12/2007	Inc/Acc	Acc		

# HSBC Global Investment Funds - Asia Pacific ex Japan Equity High Dividend EC

Nome del Gestore	Sanjiv Duggal	ISIN	LU0197775025
Data Inizio Gestione	05/08/2013		
NAV <small>(09/02/2026)</small>	USD 42,94		
Patrimonio Netto (Mln)	433,71 USD		
<small>(31/12/2025)</small>			