

HSBC Global Investment Funds - Economic Scale US Equity EC

Categoria Morningstar™

Azionari USA Large Cap Value

Benchmark Morningstar

Morningstar US Large-Mid Cap Broad

Value NR USD

Usato nel Report

Benchmark Dichiarato

Not Benchmarked

Morningstar Rating™

★★★★

Obiettivo d'Investimento Dichiarato

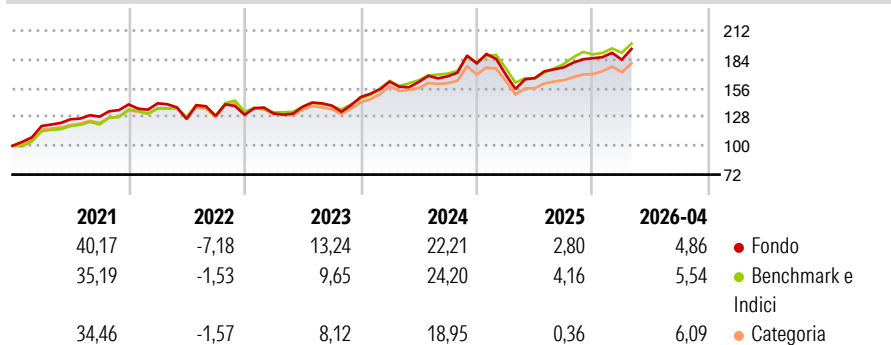
Il Comparto mira all'apprezzamento del capitale investendo prevalentemente in società statunitensi medio grandi, ma con la possibilità di avere una leggera esposizione verso le società di dimensioni più piccole. Il Comparto manterrà un'ampia diversificazione in termini sia settoriali sia di stile di gestione. Il rischio viene monitorato tramite un attento controllo dei settori e dei titoli ed una rigorosa disciplina di vendita. Il team di gestione utilizza un'analisi top-down, elaborata dall'HSBC Global Investment Strategy Group, unitamente ad una ricerca bottom-up effettuata dagli analisti e dai gestori del Comparto.

Misure di Rischio

3Y Alpha	-1,45	3Y Sharpe Ratio	0,84
3Y Beta	1,12	3Y Std Dev	13,56
3Y R-Squared	89,85	3Y Risk	+Med
3Y Info Ratio	-0,07	5Y Risk	+Med
3Y Tracking Error	4,69	10Y Risk	+Med

Basati su Morningstar US Large-Mid Cap Broad Value NR USD (dove applicabile)

Rendimenti



Rend. Cumulati %	Fondo	Bmk	Cat	Rendimenti Trimestrali %	Q1	Q2	Q3	Q4
3-Mesi	1,82	4,85	2,90	2026	-0,78	-	-	-
6-Mesi	11,57	10,25	11,51	2025	-5,98	-2,12	6,34	5,05
1-Anno	15,82	19,07	14,72	2024	10,17	-0,20	3,41	7,48
3-Anni Ann.ti	14,39	14,77	11,81	2023	0,98	5,02	0,80	5,94
5-Anni Ann.ti	9,93	12,03	9,30	2022	0,78	-10,79	2,41	0,81
10-Anni Ann.ti	11,10	11,72	10,24					

Rendimenti aggiornati al 18/05/2026

Portafoglio 28/02/2026



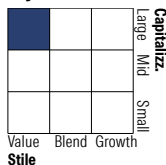
Asset Allocation %

- Azioni
- Obbligazioni
- Liquidità
- Altro

Netta

99,99
0,00
-0,05
0,06

Style Box Azionaria



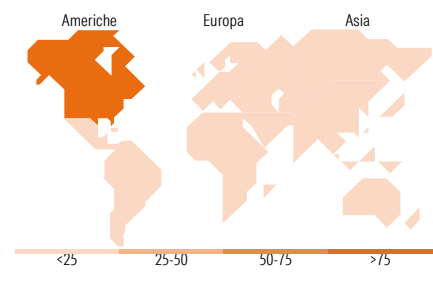
Stile

Mkt Cap %

Fondo
Giant 17,84
Large 36,86
Medium 27,44
Small 12,19
Micro 5,66

Capitalizzazione media di mercato

Fondo
Ave Mkt Cap USD 84.890,07



Titoli principali

Nome	Settore	%
Walmart Inc		2,94
Apple Inc		2,16
Amazon.com Inc		1,65
Alphabet Inc Class A		1,41
Micro E-mini S&P 500 Index...		1,36
Microsoft Corp		1,25
JPMorgan Chase & Co		1,24
Exxon Mobil Corp		1,23
Berkshire Hathaway Inc Class B		1,19
AT&T Inc		1,16
% Primi 10 Titoli sul Patrimonio		15,59
Numero Complessivo di Titoli Azionari		1.022
Numero Complessivo di Titoli Obbligazionari		0

Distribuzione Settoriale %

	Fondo
Ciclico	32,15
Materie Prime	3,34
Beni di Consumo Ciclici	13,15
Finanza	14,25
Immobiliare	1,42
Sensibile	45,33
Telecomunicazioni	8,96
Energia	6,16
Beni Industriali	14,87
Tecnologia	15,34
Difensivo	22,52
Beni Difensivi	10,67
Salute	10,69
Servizi di Pubblica Utilità	1,16

Ripartizione Geografica %

	Fondo
America	98,90
Stati Uniti	98,55
Canada	0,05
America Latina e Centrale	0,30
Europa	0,84
Regno Unito	0,31
Europa Occidentale - Euro	0,20
Europa Occidentale - Non Euro	0,34
Europa dell'Est	0,00
Africa	0,00
Medio Oriente	0,00
Asia	0,26
Giappone	0,00
Australasia	0,00
Asia - Paesi Sviluppati	0,00
Asia - Emergente	0,26

Anagrafica

Società di Gestione	HSBC Investments	Patrimonio Classe (Mln)	1,51 USD	Investimento Min. Ingresso	5.000 USD
Telefono	(+352) 40 46 46 767	(18/05/2026)		Investimento Min. Successivo	-
Web	http://www.assetmanagement.hsbc.com	Domicilio	LUSSEMBURGO	T.E.R.	1,25%
Data di Partenza	28/12/2006	Valuta del Fondo	USD	Spese correnti	1,25%
Nome del Gestore	Not Disclosed	UCITS	Si	Commissione di incentivo	-
Data Inizio Gestione	16/03/2015	Inc/Acc	Acc		
		ISIN	LU0165081018		

HSBC Global Investment Funds - Economic Scale US Equity EC

NAV (18/05/2026)

USD 89,27

Patrimonio Netto (Mln)

313,33 USD

(28/02/2026)