

Fidelity Funds - Global Multi Asset Growth & Income Fund A-EUR

Categoria Morningstar™

Bilanciati Moderati USD

Benchmark Morningstar

Morningstar EAA USD Mod Target

Allocation NR USD

Usato nel Report

Benchmark Dichiarato

Not Benchmarked

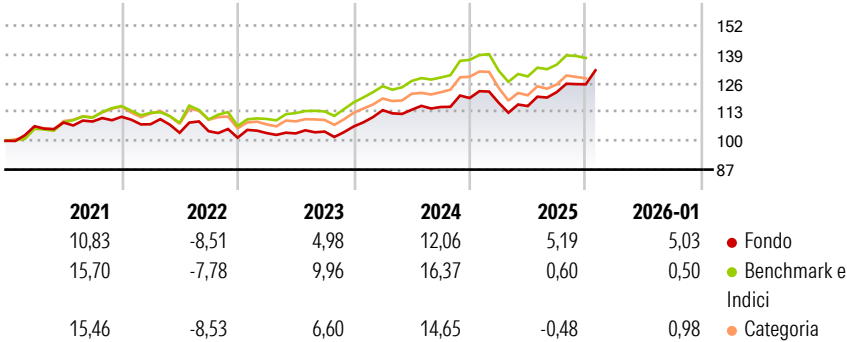
Morningstar Rating™

★★

Obiettivo d'Investimento Dichiarato

Il fondo punta a raggiungere una crescita moderata del capitale nel lungo periodo attraverso un investimento differenziato in obbligazioni, azioni, liquidità e commodities.

Rendimenti



Misure di Rischio


3Y Alpha	-0,38	3Y Sharpe Ratio	0,68
3Y Beta	1,07	3Y Std Dev	7,24
3Y R-Squared	80,46	3Y Risk	Med
3Y Info Ratio	-0,02	5Y Risk	Med
3Y Tracking Error	3,56	10Y Risk	Med

Basati su Morningstar EAA USD Mod Target Allocation NR USD (dove applicabile)

Rend. Cumulati %	Fondo	Bmk	Cat	Rendimenti Trimestrali %	Q1	Q2	Q3	Q4
3-Mesi	4,88	0,47	0,85	2026	-	-	-	-
6-Mesi	11,91	6,07	6,75	2025	-1,80	-1,25	5,44	2,88
1-Anno	7,76	0,38	-0,14	2024	6,92	0,15	1,10	3,51
3-Anni Ann.ti	7,65	8,02	6,69	2023	2,05	-0,16	0,82	2,20
5-Anni Ann.ti	5,27	6,32	5,44	2022	-3,03	-3,58	0,67	-2,79
10-Anni Ann.ti	2,99	6,47	5,14					

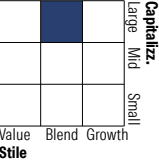
Rendimenti aggiornati al 02/02/2026

Portafoglio 31/10/2025

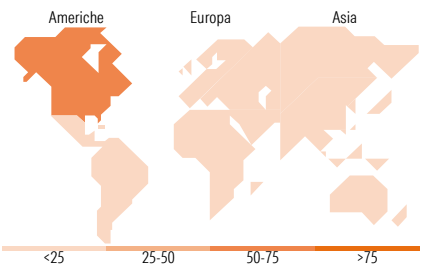


Morningstar Style Box®

Stile Azionario



Reddito Fisso



Titoli principali

Nome	Settore	%
Option on NASDAQ 100 PR USD	—	8,49
United States Treasury Notes...	—	6,88
67F99b (Korea Kospi 200...	—	5,37
United States Treasury Bills...	—	4,71
iShares Physical Gold ETC	—	4,11
Xaf Financial Future Dec25...	—	3,99
Leadenhall UCITS ILS B USD Acc	—	3,94
Mini Mdx Future Dec25 Mflz5	—	3,87
United States Treasury Bills...	—	3,45
Secretaria Do Tesouro...	—	3,36
% Primi 10 Titoli sul Patrimonio		48,17
Numero Complessivo di Titoli Azionari		490
Numero Complessivo di Titoli Obbligazionari		1.128

Distribuzione Settoriale %

	Fondo
Ciclico	27,08
Sensibile	58,55
Difensivo	14,37

Fixed Income Sector Weightings %

	Fondo
Governativo	70,76
Societario	12,48
Cartolarizzazioni	5,61
Enti Locali	0,00
Liquidità ed equivalenti	12,40
Derivati	-1,26

Ripartizione Geografica %

	Fondo
America	54,14
Stati Uniti	52,16
Canada	1,88
America Latina e Centrale	0,11
Europa	21,37
Regno Unito	11,23
Europa Occidentale - Euro	7,54
Europa Occidentale - Non Euro	2,02
Europa dell'Est	0,00
Africa	0,36
Medio Oriente	0,21
Asia	24,49
Giappone	8,97
Australasia	0,41
Asia - Paesi Sviluppati	13,08
Asia - Emergente	2,03

Anagrafica

Società di Gestione	Fidelity (FIL Inv Mgmt (Lux) S.A.)	Patrimonio Classe (Mln)	16,30 EUR	Investimento Min. Ingresso	2.500 USD
Telefono	+ 352 250 404 2400	(02/02/2026)		Investimento Min. Successivo	1.000 USD
Web	www.fidelity-international.com	Domicilio	LUSSEMBURGO	T.E.R.	1,76%
Data di Partenza	30/10/2006	Valuta del Fondo	EUR	Spese correnti	1,76%
Nome del Gestore	George Efstathopoulos	UCITS	Si	Commissione di incentivo	-
Data Inizio Gestione	06/10/2017	Inc/Acc	Inc		
NAV (02/02/2026)	EUR 15,03	ISIN	LU0267387503		

Fidelity Funds - Global Multi Asset Growth & Income Fund A-EUR

Patrimonio Netto (Mln)	113,09 USD
(31/10/2025)	