

Fidelity Funds - Global Multi Asset Growth & Income Fund E-Acc-EUR

Categoria Morningstar™

Bilanciati Moderati USD

Benchmark Morningstar

Morningstar EAA USD Mod Target

Allocation NR USD

Usato nel Report

Benchmark Dichiarato

Not Benchmarked

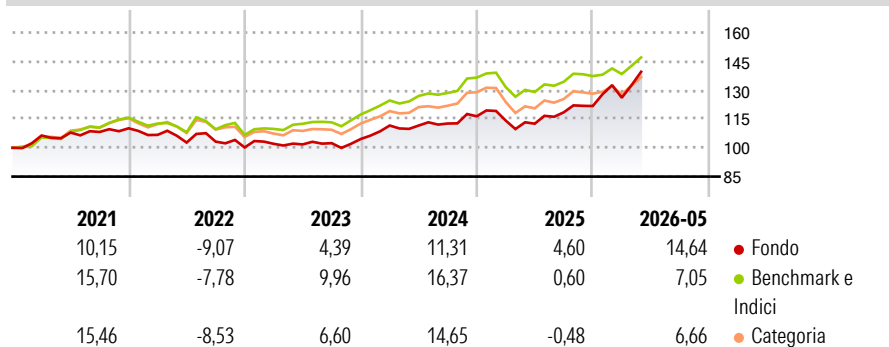
Morningstar Rating™

★★

Obiettivo d'Investimento Dichiarato

Il fondo punta a raggiungere una crescita moderata del capitale nel lungo periodo attraverso un investimento differenziato in obbligazioni, azioni, liquidità e commodities.

Rendimenti



Misure di Rischio


3Y Alpha	-0,01	3Y Sharpe Ratio	0,90
3Y Beta	1,20	3Y Std Dev	8,84
3Y R-Squared	84,04	3Y Risk	+Med
3Y Info Ratio	0,36	5Y Risk	+Med
3Y Tracking Error	4,21	10Y Risk	Med

Basati su Morningstar EAA USD Mod Target Allocation NR USD (dove applicabile)

Rend. Cumulati %	Fondo	Bmk	Cat	Rendimenti Trimestrali %	Q1	Q2	Q3	Q4
3-Mesi	14,17	8,61	8,81	2026	3,55	-	-	-
6-Mesi	18,16	9,20	9,85	2025	-1,92	-1,40	5,26	2,77
1-Anno	27,42	16,07	16,65	2024	6,73	0,00	0,93	3,34
3-Anni Ann.ti	12,31	10,36	9,53	2023	1,92	-0,31	0,63	2,11
5-Anni Ann.ti	5,92	6,80	5,79	2022	-3,12	-3,75	0,47	-2,94
10-Anni Ann.ti	3,59	6,95	5,78					

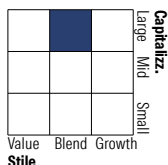
Rendimenti aggiornati al 22/06/2026

Portafoglio 28/02/2026



Morningstar Style Box®

Stile Azionario



Reddito Fisso



Stile

Sensibilità ai Tassi



Titoli principali

Nome	Settore	%
MSCI South Africa Index...	—	10,96
United States Treasury Bills...	—	8,55
67F99B (KOREA KOSPI 200...	—	7,94
United States Treasury Bills...	—	5,88
United States Treasury Notes...	—	5,41
UBS CFD (MSCI GREECE INDEX)...	—	4,64
iShares Physical Gold ETC	—	4,33
Future on MDax	—	3,98
E-mini S&P MidCap 400 Future...	—	3,95
Msci Brazil Ix Future Mar26...	—	3,64
% Primi 10 Titoli sul Patrimonio		59,28
Numero Complessivo di Titoli Azionari		329
Numero Complessivo di Titoli Obbligazionari		1.112

Distribuzione Settoriale %

	Fondo
Ciclico	0,00
Sensibile	0,00
Difensivo	0,00

Fixed Income Sector Weightings %

	Fondo
Governativo	175,18
Societario	17,00
Cartolarizzazioni	8,30
Enti Locali	0,00
Liquidità ed equivalenti	-99,86
Derivati	-0,62

Ripartizione Geografica %

	Fondo
America	52,33
Stati Uniti	50,87
Canada	1,30
America Latina e Centrale	0,17
Europa	31,08
Regno Unito	15,56
Europa Occidentale - Euro	13,12
Europa Occidentale - Non Euro	2,07
Europa dell'Est	0,00
Africa	0,32
Medio Oriente	0,00
Asia	16,59
Giappone	11,07
Australasia	0,55
Asia - Paesi Sviluppati	3,61
Asia - Emergente	1,35

Anagrafica

Società di Gestione	Fidelity (FIL Inv Mgmt (Lux) S.A.)	Patrimonio Classe (Mln)	12,36 EUR	Investimento Min. Ingresso	2.500 USD
Telefono	+ 352 250 404 2400	(22/06/2026)		Investimento Min. Successivo	1.000 USD
Web	www.fidelity-international.com	Domicilio	LUSSEMBURGO	T.E.R.	2,36%
Data di Partenza	30/10/2006	Valuta del Fondo	EUR	Spese correnti	2,40%
Nome del Gestore	George Efstathopoulos	UCITS	Si	Commissione di incentivo	-
Data Inizio Gestione	06/10/2017	Inc/Acc	Acc		
NAV (22/06/2026)	EUR 17,89	ISIN	LU0267388147		

See disclosures for more details

© 2026 Morningstar Italia. Tutti i diritti sono riservati. Le informazioni qui contenute: (1) sono proprietà di Morningstar, (2) non possono essere copiate, (3) non costituiscono consiglio di investimento; (4) sono fornite con scopi informativi; (5) sono ritenute attendibili da Morningstar che, pertanto, ne garantisce il maggior grado di accuratezza e completezza possibile, fatto salvo il caso in cui queste Le siano state fornite in modo errato e/o non completo dalle relative società produttrici; (6) sono estratte dai dati del fondo disponibili e riferiti a date temporali diverse. Morningstar non è responsabile per qualunque danno o perdita derivante da qualunque uso delle informazioni e chi visiona tali informazioni sarà responsabile dell'uso che andrà a farne. Non vi è naturalmente garanzia alcuna che i risultati del passato trovino un riscontro nel futuro.

Fidelity Funds - Global Multi Asset Growth & Income Fund E-Acc-EUR

Patrimonio Netto (Mln)

131,03 USD

(28/02/2026)