

HSBC Global Investment Funds - ASEAN Equity EC

Categoria Morningstar™

Azionari ASEAN

Benchmark Morningstar

Morningstar ASEAN Target Market

Exposure NR USD

Usato nel Report

Benchmark Dichiarato

MSCI AC ASEAN NR USD

Morningstar Rating™

Senza rating

Obiettivo d'Investimento Dichiarato

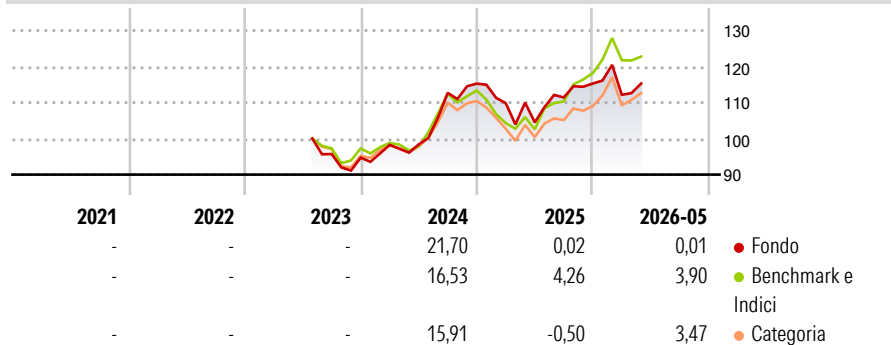
Il Comparto mira all'apprezzamento del capitale investendo in titoli azionari quotati in Thailandia. Il team di gestione focalizza la propria attenzione sull'individuazione di titoli che potrebbero presentare quotazioni non eque a causa delle inefficienze delle azioni thailandesi. Tali titoli sono selezionati tramite una ricerca dettagliata, che comprende l'analisi fondamentale, il financial modelling e le visite aziendali.

Misure di Rischio

3Y Alpha	-	3Y Sharpe Ratio	-
3Y Beta	-	3Y Std Dev	-
3Y R-Squared	-	3Y Risk	-
3Y Info Ratio	-	5Y Risk	-
3Y Tracking Error	-	10Y Risk	-

Basati su Morningstar ASEAN Target Market Exposure NR USD (dove applicabile)

Rendimenti



Rend. Cumulati %

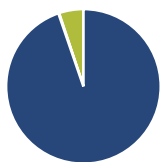
	Fondo	Bmk	Cat
3-Mesi	3,16	3,10	4,46
6-Mesi	4,02	6,27	4,01
1-Anno	14,51	24,11	14,92
3-Anni Ann.ti	-	-	-
5-Anni Ann.ti	-	-	-
10-Anni Ann.ti	-	-	-

Rendimenti aggiornati al 22/06/2026

Rendimenti

Trimestrali %	Q1	Q2	Q3	Q4
2026	-2,70	-	-	-
2025	-4,71	-4,86	6,61	3,47
2024	3,73	0,14	14,55	2,27
2023	-	-	-	-1,04
2022	-	-	-	-

Portafoglio 31/05/2026



Asset Allocation %

- Azioni
- Obbligazioni
- Liquidità
- Altro

Netta

Azioni	94,75
Obbligazioni	0,13
Liquidità	5,11
Altro	0,01

Style Box Azionaria

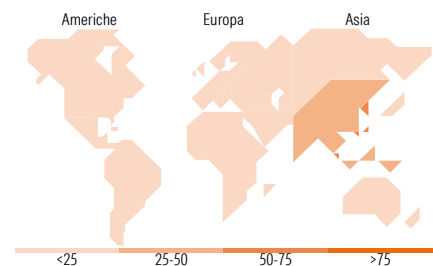


Mkt Cap %

Fondo	Value	Blend	Growth
Giant	43,59		
Large	42,51		
Medium	13,90		
Small	0,00		
Micro	0,00		

Capitalizzazione media di mercato

Fondo	Ave Mkt Cap USD
	28.173,03



Titoli principali

Nome	Settore	%
DBS Group Holdings Ltd	Finanza	10,09
Oversea-Chinese Banking Corp...	Finanza	9,79
Singapore Telecommunications...	Telecomunicazioni	6,88
Sea Ltd ADR	Finanza	5,50
CIMB Group Holdings Bhd	Finanza	5,05
HSBC US Dollar Liquidity Y	-	4,96
IHH Healthcare Bhd	Salute	4,67
Delta Electronics (Thailand)...	Beni Industriali	4,55
United Overseas Bank Ltd	Finanza	4,19
Kasikornbank Public Co Ltd	Finanza	3,44
% Primi 10 Titoli sul Patrimonio		59,12
Numero Complessivo di Titoli Azionari		30
Numero Complessivo di Titoli Obbligazionari		0

Distribuzione Settoriale %

Fondo	Ciclico
	60,33
Materie Prime	-
Beni di Consumo Ciclici	7,68
Finanza	45,95
Immobiliare	6,70
Sensibile	31,52
Telecomunicazioni	9,88
Energia	2,89
Beni Industriali	14,60
Tecnologia	4,16
Difensivo	8,15
Beni Difensivi	-
Salute	8,15
Servizi di Pubblica Utilità	-

Ripartizione Geografica %

Fondo	America
	0,00
Stati Uniti	0,00
Canada	0,00
America Latina e Centrale	0,00
Europa	0,00
Regno Unito	0,00
Europa Occidentale - Euro	0,00
Europa Occidentale - Non Euro	0,00
Europa dell'Est	0,00
Africa	0,00
Medio Oriente	0,00
Asia	100,00
Giappone	0,00
Australasia	0,00
Asia - Paesi Sviluppati	52,55
Asia - Emergente	47,45

Anagrafica

Società di Gestione	HSBC Investments	Patrimonio Classe (Mln)	1,36 USD	Investimento Min. Ingresso	5.000 USD
Telefono	(+352) 40 46 46 767	(22/06/2026)		Investimento Min. Successivo	-
Web	http://www.assetmanagement.hsbc.com	Domicilio	LUSSEMBURGO	T.E.R.	2,35%
Data di Partenza	01/12/2006	Valuta del Fondo	USD	Spese correnti	2,35%
Nome del Gestore	Nilang Mehta	UCITS	Si	Commissione di incentivo	-
Data Inizio Gestione	01/08/2023	Inc/Acc	Acc		
NAV (22/06/2026)	USD 23,73	ISIN	LU0210637467		

See disclosures for more details

© 2026 Morningstar Italia. Tutti i diritti sono riservati. Le informazioni qui contenute: (1) sono proprietà di Morningstar, (2) non possono essere copiate, (3) non costituiscono consiglio di investimento; (4) sono fornite con scopi informativi; (5) sono ritenute attendibili da Morningstar che, pertanto, ne garantisce il maggior grado di accuratezza e completezza possibile, fatto salvo il caso in cui queste Le siano state fornite in modo errato e/o non completo dalle relative società prodotte; (6) sono estratte dai dati del fondo disponibili e riferiti a date temporali diverse. Morningstar non è responsabile per qualunque danno o perdita derivante da qualunque uso delle informazioni e chi visiona tali informazioni sarà responsabile dell'uso che andrà a farne. Non vi è naturalmente garanzia alcuna che i risultati del passato trovino un riscontro nel futuro.

HSBC Global Investment Funds - ASEAN Equity EC

Patrimonio Netto (Mln)

32,91 USD

(31/05/2026)