

HSBC Global Investment Funds - Hong Kong Equity EC

Categoria Morningstar™

Azionari Hong Kong

Benchmark Morningstar

Hang Seng HSI GR HKD

Usato nel Report

Benchmark Dichiarato

FTSE MPF Hong Kong TR HKD

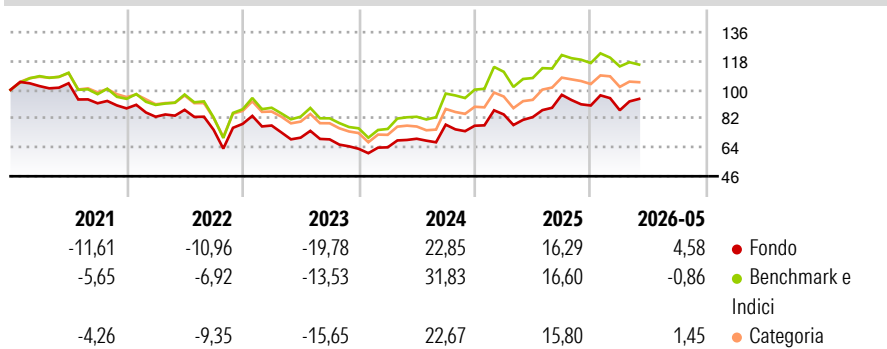
Morningstar Rating™

★★★

Obiettivo d'Investimento Dichiarato

Il Comparto mira all'apprezzamento del capitale investendo in titoli di Hong Kong. Il Comparto investe prevalentemente in titoli liquidi di società di grandi dimensioni. Il team di gestione utilizza un'analisi top-down, elaborata dall' HSBC Global Investment Strategy Group, unitamente ad una ricerca bottom-up effettuata dagli analisti e dai gestori del Comparto.

Rendimenti



Misure di Rischio

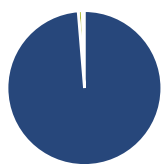
3Y Alpha	-0,76	3Y Sharpe Ratio	0,49
3Y Beta	0,96	3Y Std Dev	18,71
3Y R-Squared	91,17	3Y Risk	Med
3Y Info Ratio	-0,24	5Y Risk	Med
3Y Tracking Error	5,96	10Y Risk	Med

Basati su Hang Seng HSI GR HKD (dove applicabile)

Rend. Cumulati %	Fondo	Bmk	Cat	Rendimenti Trimestrali %	Q1	Q2	Q3	Q4
3-Mesi	0,33	-6,47	-2,10	2026	-3,28	-	-	-
6-Mesi	-0,58	-6,79	-2,53	2025	9,09	-1,97	16,77	-6,88
1-Anno	6,52	-0,66	7,46	2024	1,46	8,40	12,67	-0,86
3-Anni Ann.ti	8,16	9,50	8,94	2023	-1,30	-9,75	-1,52	-8,55
5-Anni Ann.ti	-2,88	-0,36	0,38	2022	-5,91	5,19	-14,28	4,96
10-Anni Ann.ti	3,22	4,55	5,78					

Rendimenti aggiornati al 25/06/2026

Portafoglio 31/05/2026



Asset Allocation %

Azioni	99,62
Obbligazioni	0,00
Liquidità	0,85
Altro	-0,47

Style Box Azionaria

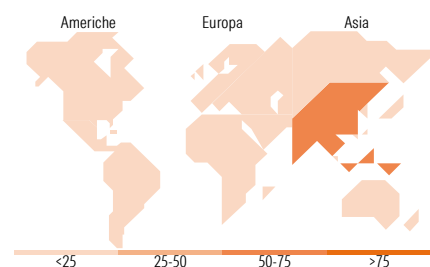


Mkt Cap %

Giant	79,60
Large	16,80
Medium	3,51
Small	0,00
Micro	0,09

Capitalizzazione media di mercato

Ave Mkt Cap USD	115.255,18
-----------------	------------



Titoli principali

Nome	Settore	%
HSBC Holdings PLC	Finanza	9,95
Alibaba Group Holding Ltd...	Tecnologia	9,32
Tencent Holdings Ltd	Tecnologia	7,94
China Construction Bank Corp...	Finanza	6,33
AIA Group Ltd	Assicurazione	3,78
Weichai Power Co Ltd Class H	Industria	3,16
Delta Electronics Inc	Tecnologia	3,14
Zijin Mining Group Co Ltd...	Industria	2,95
Victory Giant Technology...	Tecnologia	2,95
Standard Chartered PLC	Finanza	2,89
% Primi 10 Titoli sul Patrimonio		52,42
Numero Complessivo di Titoli Azionari		65
Numero Complessivo di Titoli Obbligazionari		0

Distribuzione Settoriale %

	Fondo
Ciclico	57,62
Materie Prime	5,45
Beni di Consumo Ciclici	15,16
Finanza	31,61
Immobiliare	5,40
Sensibile	35,35
Telecomunicazioni	12,32
Energia	-
Beni Industriali	4,82
Tecnologia	18,21
Difensivo	7,03
Beni Difensivi	-
Salute	7,03
Servizi di Pubblica Utilità	-

Ripartizione Geografica %

	Fondo
America	0,98
Stati Uniti	0,98
Canada	0,00
America Latina e Centrale	0,00
Europa	12,89
Regno Unito	12,89
Europa Occidentale - Euro	0,00
Europa Occidentale - Non Euro	0,00
Europa dell'Est	0,00
Africa	0,00
Medio Oriente	0,00
Asia	86,14
Giappone	0,00
Australasia	0,00
Asia - Paesi Sviluppati	17,97
Asia - Emergente	68,16

Anagrafica

Società di Gestione	HSBC Investments	Patrimonio Classe (Mln)	0,40 USD	Investimento Min. Ingresso	5.000 USD
Telefono	(+352) 40 46 46 767	(25/06/2026)		Investimento Min. Successivo	-
Web	http://www.assetmanagement.hsbc.com	Domicilio	LUSSEMBURGO	T.E.R.	2,35%
Data di Partenza	11/12/2006	Valuta del Fondo	USD	Spese correnti	2,35%
Nome del Gestore	Caroline Maurer	UCITS	Si	Commissione di incentivo	-
Data Inizio Gestione	16/09/2020	Inc/Acc	Acc		
NAV (25/06/2026)	USD 153,23	ISIN	LU0164857640		

See disclosures for more details

© 2026 Morningstar Italia. Tutti i diritti sono riservati. Le informazioni qui contenute: (1) sono proprietà di Morningstar, (2) non possono essere copiate, (3) non costituiscono consiglio di investimento; (4) sono fornite con scopi informativi; (5) sono ritenute attendibili da Morningstar che, pertanto, ne garantisce il maggior grado di accuratezza e completezza possibile, fatto salvo il caso in cui queste Le siano state fornite in modo errato e/o non completo dalle relative società prodotte; (6) sono estratte dai dati del fondo disponibili e riferiti a date temporali diverse. Morningstar non è responsabile per qualunque danno o perdita derivante da qualunque uso delle informazioni e chi visiona tali informazioni sarà responsabile dell'uso che andrà a farne. Non vi è naturalmente garanzia alcuna che i risultati del passato trovino un riscontro nel futuro.

HSBC Global Investment Funds - Hong Kong Equity EC

Patrimonio Netto (Mln)

186,51 USD

(31/05/2026)