

Schroder International Selection Fund US Large Cap C Accumulation EUR Hedged

Categoria Morningstar™

Azionari Altri Settori

Benchmark Morningstar

Not Categorized
Usato nel Report

Benchmark Dichiarato

S&P 500 NR USD

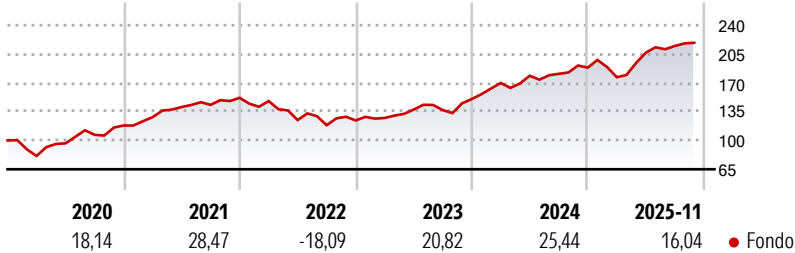
Morningstar Rating™

Senza rating

Obiettivo d'Investimento Dichiarato

Garantire la crescita del capitale, principalmente attraverso l'investimento in titoli azionari di società statunitensi che, al momento dell'acquisto, costituiscano il primo 85% del mercato statunitense per capitalizzazione.

Rendimenti



Misure di Rischio

3Y Alpha	-	3Y Sharpe Ratio	1,24
3Y Beta	-	3Y Std Dev	12,56
3Y R-Squared	-	3Y Risk	-
3Y Info Ratio	-	5Y Risk	-
3Y Tracking Error	-	10Y Risk	-

Rend. Cumulati %

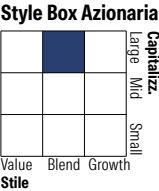
	Fondo
3-Mesi	1,86
6-Mesi	9,83
1-Anno	11,81
3-Anni Ann.ti	18,55
5-Anni Ann.ti	13,34
10-Anni Ann.ti	11,72

Rendimenti aggiornati al 05/12/2025

Rendimenti

Trimestrali %	Q1	Q2	Q3	Q4
2025	-6,17	16,87	3,93	-
2024	13,07	5,15	1,28	4,17
2023	2,41	8,01	-0,46	9,72
2022	-2,58	-15,63	-5,00	4,91
2021	8,60	9,56	1,87	5,99

Portafoglio 30/11/2025

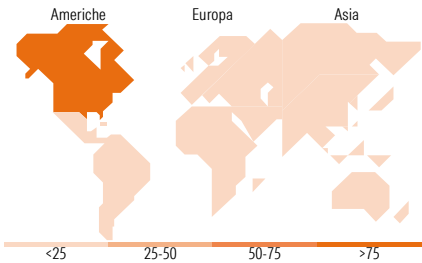


Mkt Cap %

	Fondo
Giant	51,85
Large	32,41
Medium	15,72
Small	0,02
Micro	0,00

Capitalizzazione media di mercato

	Fondo
Ave Mkt Cap USD	516.856,53



Titoli principali

Nome	Settore	%
Alphabet Inc Class A	IT	9,16
NVIDIA Corp	IT	8,26
Microsoft Corp	IT	8,14
Broadcom Inc	IT	6,13
Meta Platforms Inc Class A	IT	4,19
Eli Lilly and Co	FARMACI	4,06
Morgan Stanley	BANCA	2,76
JPMorgan Chase & Co	BANCA	2,61
Coca-Cola Co	BEVANDA	2,53
Visa Inc Class A	BANCA	2,38
% Primi 10 Titoli sul Patrimonio		50,22
Numero Complessivo di Titoli Azionari		43
Numero Complessivo di Titoli Obbligazionari		0

Distribuzione Settoriale %

	Fondo
Ciclico	22,88
Materie Prime	0,03
Beni di Consumo Ciclici	9,72
Finanza	13,10
Immobiliare	0,03
Sensibile	57,76
Telecomunicazioni	16,85
Energia	0,96
Beni Industriali	6,06
Tecnologia	33,90
Difensivo	19,36
Beni Difensivi	4,50
Salute	12,04
Servizi di Pubblica Utilità	2,82

Ripartizione Geografica %

	Fondo
America	96,69
Stati Uniti	96,69
Canada	0,00
America Latina e Centrale	0,00
Europa	3,31
Regno Unito	1,66
Europa Occidentale - Euro	0,00
Europa Occidentale - Non Euro	1,65
Europa dell'Est	0,00
Africa	0,00
Medio Oriente	0,00
Asia	0,00
Giappone	0,00
Australasia	0,00
Asia - Paesi Sviluppati	0,00
Asia - Emergente	0,00

Anagrafica

Società di Gestione	Schroder Investment Management (Europe) S.A.	Patrimonio Classe (Mln)	503,70 USD	Investimento Min. Ingresso	1.000 EUR
Telefono	+352 341 342 202	(05/12/2025)		Investimento Min. Successivo	1.000 EUR
Web	www.schroders.com	Domicilio	LUSSEMBURGO	T.E.R.	-
Data di Partenza	20/10/2006	Valuta del Fondo	EUR	Spese correnti	0,86%
Nome del Gestore	Frank Thormann	UCITS	Si	Commissione di incentivo	0,00%
Data Inizio Gestione	07/11/2017	Inc/Acc	Acc		
NAV (05/12/2025)	EUR 485,31	ISIN	LU0271484684		
Patrimonio Netto (Mln)	10.023,59 USD				

(30/11/2025)