

Schroder International Selection Fund US Large Cap B Accumulation EUR Hedged

Categoria Morningstar™

Azionari Altri Settori

Benchmark Morningstar

Not Categorized  
Usato nel Report

Benchmark Dichiarato

S&P 500 NR USD

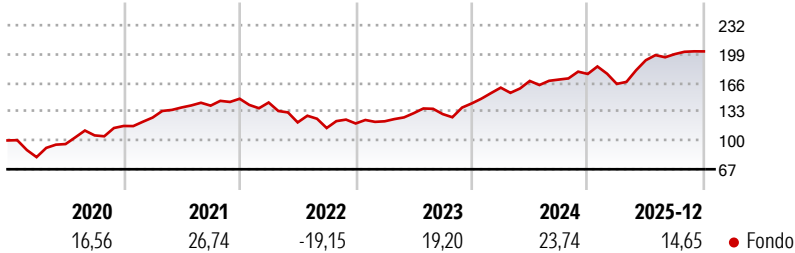
Morningstar Rating™

Senza rating

Obiettivo d'Investimento Dichiarato

Garantire la crescita del capitale, principalmente attraverso l'investimento in titoli azionari di società statunitensi che, al momento dell'acquisto, costituiscano il primo 85% del mercato statunitense per capitalizzazione.

Rendimenti



Misure di Rischio

3Y Alpha	-	3Y Sharpe Ratio	1,26
3Y Beta	-	3Y Std Dev	12,23
3Y R-Squared	-	3Y Risk	-
3Y Info Ratio	-	5Y Risk	-
3Y Tracking Error	-	10Y Risk	-

Rend. Cumulati %

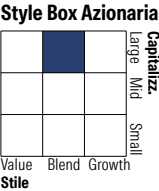
	Fondo
3-Mesi	-0,87
6-Mesi	3,23
1-Anno	10,21
3-Anni Ann.ti	17,61
5-Anni Ann.ti	11,53
10-Anni Ann.ti	11,18

Rendimenti aggiornati al 30/01/2026

Rendimenti

Trimestrali %	Q1	Q2	Q3	Q4
2026	-	-	-	-
2025	-6,49	16,47	3,64	1,56
2024	12,69	4,79	0,93	3,82
2023	2,07	7,65	-0,79	9,35
2022	-2,89	-15,92	-5,30	4,56

Portafoglio 31/12/2025

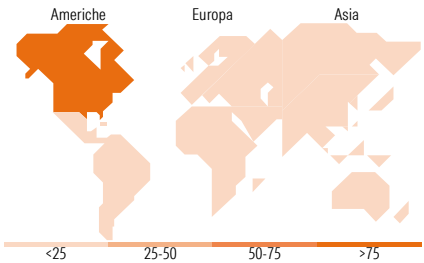


Mkt Cap %

	Fondo
Giant	53,43
Large	28,97
Medium	17,61
Small	0,00
Micro	0,00

Capitalizzazione media di mercato

	Fondo
Ave Mkt Cap USD	486.503,23



Titoli principali

Nome	Settore	%
Alphabet Inc Class A	IT	8,92
NVIDIA Corp	IT	8,74
Microsoft Corp	IT	8,14
Broadcom Inc	IT	5,42
Meta Platforms Inc Class A	IT	4,41
Eli Lilly and Co	Farmaceutici	3,49
JPMorgan Chase & Co	Banche	2,75
Morgan Stanley	Banche	2,69
Visa Inc Class A	Finanza	2,53
Coca-Cola Co	Alimentari e Bevande	2,44
% Primi 10 Titoli sul Patrimonio		49,52
Numero Complessivo di Titoli Azionari		42
Numero Complessivo di Titoli Obbligazionari		0

Distribuzione Settoriale %

	Fondo
<b>Ciclico</b>	<b>22,93</b>
Materie Prime	-
Beni di Consumo Ciclici	9,40
Finanza	13,53
Immobiliare	-
<b>Sensibile</b>	<b>56,29</b>
Telecomunicazioni	15,39
Energia	0,92
Beni Industriali	6,06
Tecnologia	33,91
<b>Difensivo</b>	<b>20,79</b>
Beni Difensivi	6,36
Salute	11,76
Servizi di Pubblica Utilità	2,66

Ripartizione Geografica %

	Fondo
<b>America</b>	<b>96,27</b>
Stati Uniti	96,27
Canada	0,00
America Latina e Centrale	0,00
<b>Europa</b>	<b>3,73</b>
Regno Unito	2,03
Europa Occidentale - Euro	0,00
Europa Occidentale - Non Euro	1,70
Europa dell'Est	0,00
Africa	0,00
Medio Oriente	0,00
<b>Asia</b>	<b>0,00</b>
Giappone	0,00
Australasia	0,00
Asia - Paesi Sviluppati	0,00
Asia - Emergente	0,00

Anagrafica

Società di Gestione	Schroder Investment Management (Europe) S.A.	Patrimonio Classe (Mln)	40,70 USD	Investimento Min. Ingresso	1.000 EUR
Telefono	+352 341 342 202	(30/01/2026)		Investimento Min. Successivo	1.000 EUR
Web	www.schroders.com	Domicilio	LUSSEMBURGO	T.E.R.	-
Data di Partenza	20/10/2006	Valuta del Fondo	EUR	Spese correnti	2,21%
Nome del Gestore	Frank Thormann	UCITS	Si	Commissione di incentivo	0,00%
Data Inizio Gestione	07/11/2017	Inc/Acc	Acc		
NAV (30/01/2026)	EUR 379,71	ISIN	LU0271484411		
Patrimonio Netto (Mln)	10.386,24 USD				

(31/12/2025)