

Schroder International Selection Fund US Large Cap A Accumulation EUR Hedged

Categoria Morningstar™

Azionari Altri Settori

Benchmark Morningstar

Not Categorized

Usato nel Report

Benchmark Dichiarato

S&P 500 NR USD

Morningstar Rating™

Senza rating

Obiettivo d'Investimento Dichiarato

Garantire la crescita del capitale, principalmente attraverso l'investimento in titoli azionari di società statunitensi che, al momento dell'acquisto, costituiscano il primo 85% del mercato statunitense per capitalizzazione.

Rendimenti

Misure di Rischio

3Y Alpha	-	3Y Sharpe Ratio	1,20
3Y Beta	-	3Y Std Dev	12,25
3Y R-Squared	-	3Y Risk	-
3Y Info Ratio	-	5Y Risk	-
3Y Tracking Error	-	10Y Risk	-

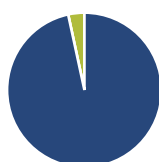
Rend. Cumulati %

	Fondo
3-Mesi	0,15
6-Mesi	3,09
1-Anno	9,16
3-Anni Ann.ti	18,03
5-Anni Ann.ti	10,99
10-Anni Ann.ti	12,40

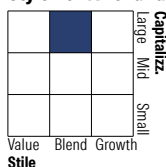
Rendimenti aggiornati al 11/02/2026

Rendimenti

	Q1	Q2	Q3	Q4
Trimestrali %				
2026	-	-	-	-
2025	-6,35	16,64	3,80	1,72
2024	12,87	4,95	1,09	3,98
2023	2,23	7,81	-0,65	9,51
2022	-2,75	-15,79	-5,16	4,72

Portafoglio 31/01/2026

Asset Allocation %

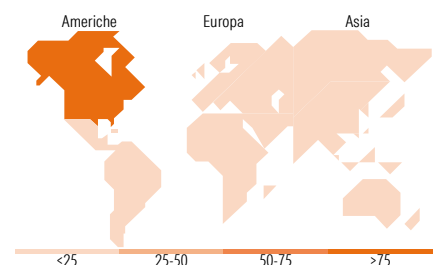
Azioni	96,62
Obbligazioni	0,00
Liquidità	3,38
Altro	0,00

Style Box Azionaria

Mkt Cap %

Giant	53,58
Large	27,56
Medium	18,86
Small	0,00
Micro	0,00

Capitalizzazione media di mercato

Ave Mkt Cap USD	Fondo
480.259,09	


Titoli principali

Nome	Settore	%
Alphabet Inc Class A	Internet	9,48
NVIDIA Corp	Semiconduttori	8,75
Microsoft Corp	Software	7,26
Broadcom Inc	Semiconduttori	5,07
Meta Platforms Inc Class A	Internet	4,81
Eli Lilly and Co	Farmaceutici	3,29
Morgan Stanley	Banche	2,70
JPMorgan Chase & Co	Banche	2,59
Coca-Cola Co	Alimentari e Bevande	2,56
United States Treasury Bills...	Obbligazioni	2,45
% Primi 10 Titoli sul Patrimonio		48,96
Numero Complessivo di Titoli Azionari		41
Numero Complessivo di Titoli Obbligazionari		0

Distribuzione Settoriale %

	Fondo
Ciclico	23,08
Materie Prime	-
Beni di Consumo Ciclici	9,70
Finanza	13,38
Immobiliare	-
Sensibile	55,34
Telecomunicazioni	14,79
Energia	0,99
Beni Industriali	6,52
Tecnologia	33,04
Difensivo	21,58
Beni Difensivi	6,91
Salute	11,76
Servizi di Pubblica Utilità	2,91

Ripartizione Geografica %

	Fondo
America	96,20
Stati Uniti	96,20
Canada	0,00
America Latina e Centrale	0,00
Europa	3,80
Regno Unito	2,07
Europa Occidentale - Euro	0,00
Europa Occidentale - Non Euro	1,74
Europa dell'Est	0,00
Africa	0,00
Medio Oriente	0,00
Asia	0,00
Giappone	0,00
Australasia	0,00
Asia - Paesi Sviluppati	0,00
Asia - Emergente	0,00

Anagrafica

Società di Gestione	Schroder Investment Management (Europe) S.A.	Patrimonio Classe (Mln)	154,67 USD	Investimento Min. Ingresso	1.000 EUR
Telefono	+352 341 342 202	(11/02/2026)		Investimento Min. Successivo	1.000 EUR
Web	www.schroders.com	Domicilio	LUSSEMBURGO	T.E.R.	-
Data di Partenza	20/10/2006	Valuta del Fondo	EUR	Spese correnti	1,61%
Nome del Gestore	Frank Thormann	UCITS	Si	Commissione di incentivo	0,00%
Data Inizio Gestione	07/11/2017	Inc/Acc	Acc		
NAV (11/02/2026)	EUR 423,88	ISIN	LU0271483876		
Patrimonio Netto (Mln)	10.413,80 USD				

(31/01/2026)