

Allianz Global Investors Fund - Allianz Euroland Equity Growth AT EUR

Categoria Morningstar™

Azionari Area Euro Large Cap

Benchmark Morningstar

Morningstar Developed Eurozone Target

Market Exposure NR EUR

Usato nel Report

Benchmark Dichiarato

S&P Eurozone LargeMidCap Growth NR

EUR

Morningstar Rating™

★

Obiettivo d'Investimento Dichiarato

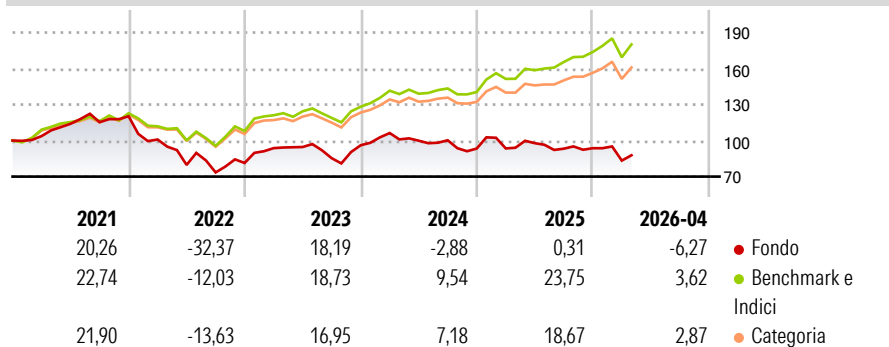
Il fondo si propone di generare una crescita del capitale nel lungo termine. Investiamo direttamente almeno il 75% delle attività del fondo in azioni e titoli equivalenti di emittenti ubicati in un paese dell'Eurozona. Le attività sono investite in misura non superiore al 20% delle attività del fondo in azioni e titoli equivalenti di emittenti ubicati in un paese aderente all'ERM II (Meccanismo di cambio II). Siamo concentrati su società il cui prezzo azionario corrente non tenga conto, a nostro giudizio, del potenziale di crescita. Possiamo anche investire in altri titoli azionari e titoli equivalenti. Potete riscattare le azioni del fondo di norma ogni giorno lavorativo. Reinvestiamo il reddito nel fondo.

Misure di Rischio

3Y Alpha	-17,74	3Y Sharpe Ratio	-0,22
3Y Beta	1,31	3Y Std Dev	17,17
3Y R-Squared	83,01	3Y Risk	Alto
3Y Info Ratio	-2,00	5Y Risk	Alto
3Y Tracking Error	7,98	10Y Risk	Alto

Basati su Morningstar Developed Eurozone Target Market Exposure NR EUR (dove applicabile)

Rendimenti

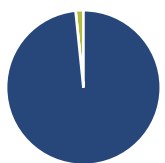


Rend. Cumulati %	Fondo	Bmk	Cat
3-Mesi	-4,92	-0,83	-0,97
6-Mesi	-5,95	3,64	3,98
1-Anno	-11,64	13,21	10,95
3-Anni Ann.ti	-2,51	13,55	11,39
5-Anni Ann.ti	-3,51	10,01	8,08
10-Anni Ann.ti	3,01	9,39	7,99

Rendimenti aggiornati al 12/05/2026

Rendimenti Trimestrali %	Q1	Q2	Q3	Q4
2026	-11,01	-	-	-
2025	0,14	4,65	-4,68	0,42
2024	10,57	-5,99	0,33	-6,86
2023	15,20	1,01	-9,83	12,64
2022	-16,11	-20,98	-7,84	10,70

Portafoglio 31/03/2026



Asset Allocation %

- Azioni
- Obbligazioni
- Liquidità
- Altro

Netta

Azioni	98,37
Obbligazioni	0,00
Liquidità	1,63
Altro	0,00

Style Box Azionaria

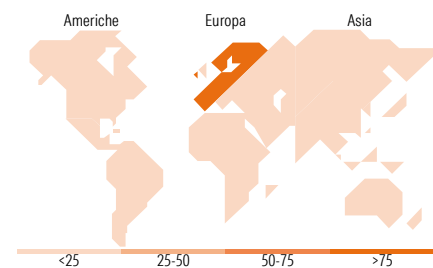


Mkt Cap %

Fondo	Value	Blend	Growth
Giant	48,61		
Large	23,78		
Medium	27,20		
Small	0,00		
Micro	0,40		

Capitalizzazione media di mercato

Ave Mkt Cap EUR	Fondo
	52.437,8
	3



Titoli principali

Nome	Settore	%
ASML Holding NV	Industria	9,37
Lvmh Moet Hennessy Louis...	Beni di Consumo	5,23
L'Oreal SA	Beni di Consumo	4,88
Schneider Electric SE	Industria	4,68
Deutsche Boerse AG	Finanza	4,56
SAP SE	Tecnologia	4,36
Industria De Diseno Textil...	Beni di Consumo	4,34
Hermes International SA	Beni di Consumo	4,21
Kingspan Group PLC	Industria	4,09
Gaztransport et technigaz SA	Industria	3,73
% Primi 10 Titoli sul Patrimonio		49,45
Numero Complessivo di Titoli Azionari		38
Numero Complessivo di Titoli Obbligazionari		0

Distribuzione Settoriale %

Fondo	%
Ciclico	33,16
Materie Prime	1,83
Beni di Consumo Ciclici	18,87
Finanza	12,46
Immobiliare	-
Sensibile	55,63
Telecomunicazioni	1,85
Energia	3,79
Beni Industriali	26,36
Tecnologia	23,64
Difensivo	11,21
Beni Difensivi	5,69
Salute	5,52
Servizi di Pubblica Utilità	-

Ripartizione Geografica %

Fondo	%
America	0,00
Stati Uniti	0,00
Canada	0,00
America Latina e Centrale	0,00
Europa	100,00
Regno Unito	0,00
Europa Occidentale - Euro	100,00
Europa Occidentale - Non Euro	0,00
Europa dell'Est	0,00
Africa	0,00
Medio Oriente	0,00
Asia	0,00
Giappone	0,00
Australasia	0,00
Asia - Paesi Sviluppati	0,00
Asia - Emergente	0,00

Anagrafica

Società di Gestione	Allianz Global Investors GmbH	Patrimonio Classe (Mln)	92,94 EUR	Investimento Min. Ingresso	-
Telefono	+49 (0) 69 2443-1140	Domicilio	LUSSEMBURGO	Investimento Min. Successivo	-
Web	www.allianzglobalinvestor.s.de	Valuta del Fondo	EUR	T.E.R.	1,80%
Data di Partenza	16/10/2006	UCITS	Si	Spese correnti	1,85%
Nome del Gestore	Thomas Orthen	Inc/Acc	Acc	Commissione di incentivo	-
		ISIN	LU0256840447		

Allianz Global Investors Fund - Allianz Euroland Equity Growth AT EUR

Data Inizio Gestione	28/03/2025
NAV (12/05/2026)	EUR 250,08
Patrimonio Netto (Mln) (31/03/2026)	195,83 EUR