

# PineBridge Global Funds - Latin America Equity Fund A

## Categoria Morningstar™

Azionari America Latina

## Benchmark Morningstar

Morningstar Emerging Markets Americas

Target Market Exposure NR USD

Usato nel Report

## Benchmark Dichiarato

MSCI EM Latin America NR USD

## Morningstar Rating™

★★★

### Obiettivo d'Investimento Dichiarato

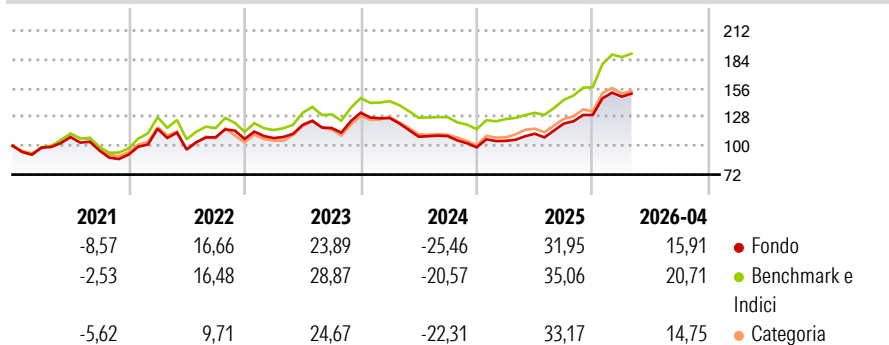
Il Comparto mira a generare un elevato rendimento del vostro investimento investendo la maggior parte del proprio patrimonio in azioni o strumenti connessi ad azioni, come: § titoli convertibili in azioni § warrant che conferiscono al detentore il diritto ad acquistare azioni di società che hanno sede o svolgono la maggior parte della propria attività commerciale in Brasile, Messico, Cile, Argentina, Perù, Venezuela e Colombia.

### Misure di Rischio

|                   |       |                 |       |
|-------------------|-------|-----------------|-------|
| 3Y Alpha          | -5,08 | 3Y Sharpe Ratio | 0,58  |
| 3Y Beta           | 0,99  | 3Y Std Dev      | 15,81 |
| 3Y R-Squared      | 98,10 | 3Y Risk         | -Med  |
| 3Y Info Ratio     | -2,14 | 5Y Risk         | -Med  |
| 3Y Tracking Error | 2,81  | 10Y Risk        | -Med  |

Basati su Morningstar Emerging Markets Americas Target Market Exposure NR USD (dove applicabile)

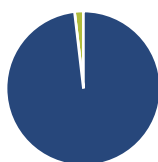
### Rendimenti



| Rend. Cumulati % | Fondo | Bnk   | Cat   | Rendimenti Trimestrali % | Q1    | Q2     | Q3    | Q4    |
|------------------|-------|-------|-------|--------------------------|-------|--------|-------|-------|
| 3-Mesi           | 0,85  | 3,80  | 1,37  | 2026                     | 13,71 | -      | -     | -     |
| 6-Mesi           | 18,86 | 24,55 | 19,02 | 2025                     | 6,39  | 6,60   | 8,84  | 6,90  |
| 1-Anno           | 39,19 | 47,38 | 37,02 | 2024                     | -3,93 | -14,28 | 0,54  | -9,97 |
| 3-Anni Ann.ti    | 10,91 | 16,72 | 13,72 | 2023                     | 0,77  | 11,95  | -2,56 | 12,70 |
| 5-Anni Ann.ti    | 7,86  | 12,68 | 8,95  | 2022                     | 27,41 | -17,19 | 12,25 | -1,51 |
| 10-Anni Ann.ti   | 6,25  | 8,77  | 7,03  |                          |       |        |       |       |

Rendimenti aggiornati al 08/05/2026

### Portafoglio 31/03/2026



#### Asset Allocation %

- Azioni
- Obbligazioni
- Liquidità
- Altro

#### Netta

98,15  
0,00  
1,85  
0,00

#### Style Box Azionaria

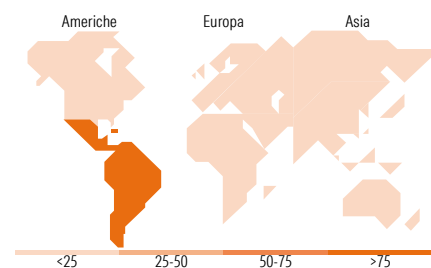


#### Mkt Cap %

Fondo  
Giant 53,45  
Large 36,71  
Medium 9,84  
Small 0,00  
Micro 0,00

#### Capitalizzazione media di mercato

Fondo  
Ave Mkt Cap USD 28.778,98



### Titoli principali

| Nome  | Settore       | %     |
|---|---------------|-------|
| Itau Unibanco Holding SA ADR                | Finanza       | 8,24  |
| Vale SA ADR                                 | Materie Prime | 7,95  |
| PRIO SA                                     | Finanza       | 5,03  |
| Nu Holdings Ltd Ordinary...                 | Finanza       | 4,94  |
| Petroleo Brasileiro SA...                   | Finanza       | 4,89  |
| Grupo Financiero Banorte SAB...             | Finanza       | 4,47  |
| Credicorp Ltd                               | Finanza       | 4,05  |
| America Movil SAB de CV...                  | Finanza       | 3,91  |
| Grupo Mexico SAB de CV Class B              | Finanza       | 3,83  |
| Arca Continental SAB de CV...               | Finanza       | 3,74  |
| % Primi 10 Titoli sul Patrimonio            |               | 51,04 |
| Numero Complessivo di Titoli Azionari       |               | 37    |
| Numero Complessivo di Titoli Obbligazionari |               | 0     |

### Distribuzione Settoriale %

| Settore                     | Fondo        |
|-----------------------------|--------------|
| <b>Ciclico</b>              | <b>55,04</b> |
| Materie Prime               | 18,82        |
| Beni di Consumo Ciclici     | 3,29         |
| Finanza                     | 32,93        |
| Immobiliare                 | -            |
| <b>Sensibile</b>            | <b>23,57</b> |
| Telecomunicazioni           | 5,03         |
| Energia                     | 11,35        |
| Beni Industriali            | 6,20         |
| Tecnologia                  | 0,99         |
| <b>Difensivo</b>            | <b>21,39</b> |
| Beni Difensivi              | 9,26         |
| Salute                      | 4,79         |
| Servizi di Pubblica Utilità | 7,34         |

### Ripartizione Geografica %

| Regione                       | Fondo         |
|-------------------------------|---------------|
| <b>America</b>                | <b>100,00</b> |
| Stati Uniti                   | 0,00          |
| Canada                        | 0,00          |
| America Latina e Centrale     | 100,00        |
| <b>Europa</b>                 | <b>0,00</b>   |
| Regno Unito                   | 0,00          |
| Europa Occidentale - Euro     | 0,00          |
| Europa Occidentale - Non Euro | 0,00          |
| Europa dell'Est               | 0,00          |
| Africa                        | 0,00          |
| Medio Oriente                 | 0,00          |
| <b>Asia</b>                   | <b>0,00</b>   |
| Giappone                      | 0,00          |
| Australasia                   | 0,00          |
| Asia - Paesi Sviluppati       | 0,00          |
| Asia - Emergente              | 0,00          |

### Anagrafica

|                      |                                    |                         |              |                              |           |
|----------------------|------------------------------------|-------------------------|--------------|------------------------------|-----------|
| Società di Gestione  | PineBridge Investments Ireland Ltd | Patrimonio Classe (Mln) | 39,53 USD    | Investimento Min. Ingresso   | 1.000 USD |
| Telefono             | +353 1 6720222                     | (30/04/2026)            |              | Investimento Min. Successivo | 250 USD   |
| Web                  | www.pinebridge.com/                | Domicilio               | IRLANDA      | T.E.R.                       | 2,12%     |
| Data di Partenza     | 01/08/2006                         | Valuta del Fondo        | USD          | Spese correnti               | 2,07%     |
| Nome del Gestore     | -                                  | UCITS                   | Si           | Commissione di incentivo     | -         |
| Data Inizio Gestione | 01/10/2022                         | Inc/Acc                 | Acc          |                              |           |
| NAV (08/05/2026)     | USD 19,84                          | ISIN                    | IE00B1B80R65 |                              |           |

# PineBridge Global Funds - Latin America Equity Fund A

Patrimonio Netto (Mln)

72,13 USD

(31/03/2026)