

# BlackRock Global Funds - Japan Small & MidCap Opportunities Fund C2

## Categoria Morningstar™

Azionari Giappone Small/Mid Cap

## Benchmark Morningstar

Morningstar Japan Small Cap NR JPY  
Usato nel Report

## Benchmark Dichiarato

S&amp;P Japan MidSmall TR JPY

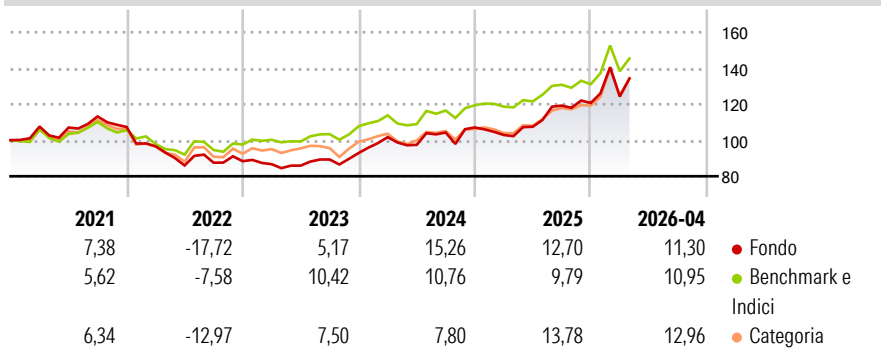
## Morningstar Rating™

★★★

### Obiettivo d'Investimento Dichiarato

Mira a massimizzare il rendimento investendo almeno il 70% del patrimonio in azioni di società a bassa/media capitalizzazione, con sede o che svolgono prevalentemente le loro attività in Giappone. Si considerano società a bassa/media capitalizzazione quelle che rientrano nell'ultima fascia del 40% di capitalizzazione del mercato di riferimento.

### Rendimenti



### Misure di Rischio

3Y Alpha	-0,22	3Y Sharpe Ratio	0,93
3Y Beta	1,16	3Y Std Dev	14,63
3Y R-Squared	92,03	3Y Risk	Med
3Y Info Ratio	0,72	5Y Risk	Med
3Y Tracking Error	4,41	10Y Risk	Med

Basati su Morningstar Japan Small Cap NR JPY (dove applicabile)

### Rend. Cumulati %

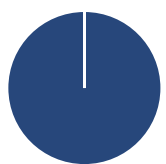
	Fondo	Bmk	Cat
3-Mesi	1,91	1,86	7,78
6-Mesi	16,47	15,17	21,83
1-Anno	33,53	24,75	29,45
3-Anni Ann.ti	16,75	13,58	10,99
5-Anni Ann.ti	6,95	8,51	5,04
10-Anni Ann.ti	6,51	7,13	6,44

Rendimenti aggiornati al 13/05/2026

### Rendimenti

	Q1	Q2	Q3	Q4
2026	2,94	-	-	-
2025	-3,91	4,45	10,91	1,24
2024	9,47	-4,21	7,02	2,71
2023	-1,87	-0,91	3,95	4,05
2022	-10,04	-10,99	1,80	0,95

### Portafoglio 30/04/2026

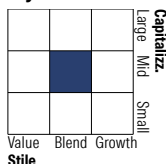


#### Asset Allocation %

- Azioni
- Obbligazioni
- Liquidità
- Altro

Netta  
100,00  
0,00  
0,00  
0,00

#### Style Box Azionaria

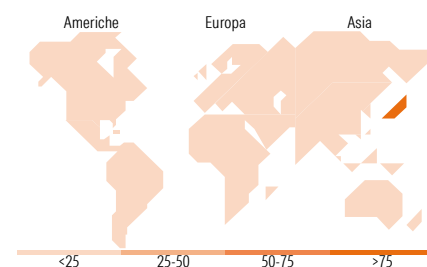


#### Mkt Cap %

Giant	2,12
Large	8,72
Medium	33,86
Small	47,21
Micro	8,09

#### Capitalizzazione media di mercato

Ave Mkt Cap JPY 267.354,62



### Titoli principali

Nome	Settore	%
Kurabo Industries Ltd		2,43
Nagano Keiki Co Ltd		2,37
Kitz Corp		2,22
Kioxia Holdings Corp...		2,12
NS Group Inc		2,09
Iyogin Holdings Inc		2,07
The 77 Bank Ltd		1,99
Kyushu Financial Group Inc		1,92
Nippon Kodoshi Corp		1,84
Tochigi Bank Ltd		1,83
% Primi 10 Titoli sul Patrimonio		20,88
Numero Complessivo di Titoli Azionari		101
Numero Complessivo di Titoli Obbligazionari		0

### Distribuzione Settoriale %

	Fondo
<b>Ciclico</b>	<b>40,87</b>
Materie Prime	11,32
Beni di Consumo Ciclici	11,46
Finanza	11,62
Immobiliare	6,47
<b>Sensibile</b>	<b>51,40</b>
Telecomunicazioni	2,72
Energia	1,04
Beni Industriali	30,22
Tecnologia	17,42
<b>Difensivo</b>	<b>7,73</b>
Beni Difensivi	3,98
Salute	2,30
Servizi di Pubblica Utilità	1,45

### Ripartizione Geografica %

	Fondo
<b>America</b>	<b>0,00</b>
Stati Uniti	0,00
Canada	0,00
America Latina e Centrale	0,00
<b>Europa</b>	<b>0,00</b>
Regno Unito	0,00
Europa Occidentale - Euro	0,00
Europa Occidentale - Non Euro	0,00
Europa dell'Est	0,00
Africa	0,00
Medio Oriente	0,00
<b>Asia</b>	<b>100,00</b>
Giappone	100,00
Australasia	0,00
Asia - Paesi Sviluppati	0,00
Asia - Emergente	0,00

### Anagrafica

Società di Gestione	BlackRock (Luxembourg) SA	Patrimonio Classe (Mln)	250,70 JPY	Investimento Min. Ingresso	5.000 JPY
Telefono	+44 20 77433000	(13/05/2026)		Investimento Min. Successivo	1.000 JPY
Web	www.blackrock.com	Domicilio	LUSSEMBURGO	T.E.R.	3,06%
Data di Partenza	01/07/2002	Valuta del Fondo	JPY	Spese correnti	3,11%
Nome del Gestore	-	UCITS	Si	Commissione di incentivo	-
Data Inizio Gestione	01/05/2014	Inc/Acc	Acc		
NAV (13/05/2026)	JPY 12.538,00	ISIN	LU0249422360		
Patrimonio Netto (Mln)	59.434,93 JPY				

(30/04/2026)