

BlackRock Global Funds - Systematic Global Equity High Income Fund A2

Categoria Morningstar™

Azionari Globali - Reddito

Benchmark Morningstar

Morningstar Global Markets High Dividend

Yield NR USD

Usato nel Report

Benchmark Dichiarato

MSCI ACWI Minimum Vol (USD) NR USD

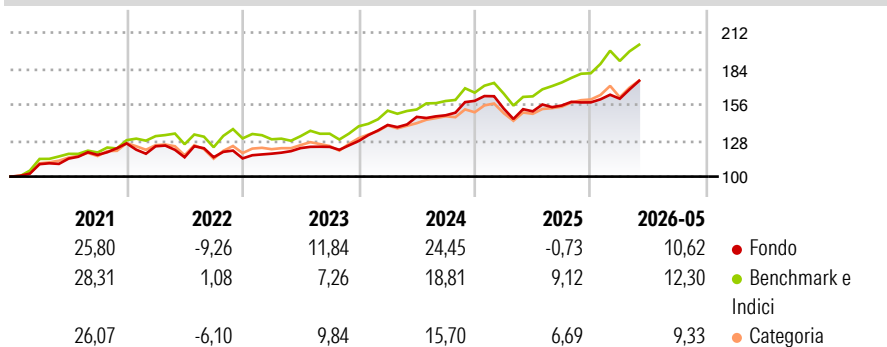
Morningstar Rating™

★★★

Obiettivo d'Investimento Dichiarato

Mira a generare un elevato livello di reddito investendo in azioni internazionali, senza vincoli geografici e ricorrendo all'utilizzo di strumenti derivati.

L'esposizione valutaria viene gestita in modo flessibile.


Rendimenti

Misure di Rischio

3Y Alpha	1,71	3Y Sharpe Ratio	1,14
3Y Beta	0,67	3Y Std Dev	8,87
3Y R-Squared	73,84	3Y Risk	Basso
3Y Info Ratio	-0,58	5Y Risk	Basso
3Y Tracking Error	5,77	10Y Risk	Basso

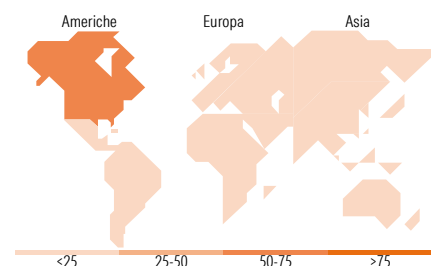
Basati su Morningstar Global Markets High Dividend Yield NR USD (dove applicabile)

Rend. Cumulati %	Fondo	Bmk	Cat	Rendimenti Trimestrali %	Q1	Q2	Q3	Q4
3-Mesi	7,51	7,14	5,39	2026	1,81	-	-	-
6-Mesi	10,33	13,54	9,12	2025	-3,79	-1,39	3,00	1,57
1-Anno	13,11	25,32	14,92	2024	9,76	4,48	0,87	7,58
3-Anni Ann.ti	12,51	15,84	11,91	2023	3,21	3,68	0,78	3,71
5-Anni Ann.ti	9,36	11,80	9,26	2022	-1,77	-6,92	0,03	-0,79
10-Anni Ann.ti	8,37	10,12	8,88					

Rendimenti aggiornati al 09/06/2026

Portafoglio 30/04/2026


Style Box Azionaria	Mkt Cap %	Fondo
Giant		43,80
Large		45,41
Medium		10,48
Small		0,31
Micro		0,00
Capitalizzazione media di mercato		Fondo
Ave Mkt Cap USD		194.081,11


Titoli principali

Nome	Settore	%
NVIDIA Corp	ICT	3,93
Apple Inc	ICT	3,92
Alphabet Inc Class A	ICT	2,82
BlackRock ICS US Treasury...	-	2,75
Verizon Communications Inc	ICT	2,08
Costco Wholesale Corp	Retail	1,90
Cisco Systems Inc	ICT	1,84
Accenture PLC Class A	ICT	1,83
Altria Group Inc	Tobacco	1,76
Microsoft Corp	ICT	1,72
% Primi 10 Titoli sul Patrimonio		24,56
Numero Complessivo di Titoli Azionari		316
Numero Complessivo di Titoli Obbligazionari		0

Distribuzione Settoriale %

Distribuzione Settoriale %	Fondo
Ciclico	20,16
Materie Prime	0,54
Beni di Consumo Ciclici	3,32
Finanza	15,84
Immobiliare	0,45
Sensibile	58,83
Telecomunicazioni	12,93
Energia	5,05
Beni Industriali	10,56
Tecnologia	30,29
Difensivo	21,01
Beni Difensivi	8,95
Salute	7,05
Servizi di Pubblica Utilità	5,01

Ripartizione Geografica %

Ripartizione Geografica %	Fondo
America	65,95
Stati Uniti	62,68
Canada	1,18
America Latina e Centrale	2,10
Europa	14,51
Regno Unito	2,28
Europa Occidentale - Euro	9,60
Europa Occidentale - Non Euro	1,03
Europa dell'Est	1,58
Africa	0,00
Medio Oriente	0,02
Asia	19,54
Giappone	6,71
Australasia	0,00
Asia - Paesi Sviluppati	4,03
Asia - Emergente	8,81

Anagrafica

Società di Gestione	BlackRock (Luxembourg) SA	Patrimonio Classe (Mln)	445,72 USD	Investimento Min. Ingresso	5.000 USD
Telefono	+44 20 77433000	Domicilio	LUSSEMBURGO	Investimento Min. Successivo	1.000 USD
Web	www.blackrock.com	Valuta del Fondo	USD	T.E.R.	-
Data di Partenza	13/10/2006	UCITS	Si	Spese correnti	1,81%
Nome del Gestore	-	Inc/Acc	Acc	Commissione di incentivo	-
Data Inizio Gestione	14/02/2014	ISIN	LU0265550359		
NAV (09/06/2026)	USD 26,71				

See disclosures for more details

© 2026 Morningstar Italia. Tutti i diritti sono riservati. Le informazioni qui contenute: (1) sono proprietà di Morningstar, (2) non possono essere copiate, (3) non costituiscono consiglio di investimento; (4) sono fornite con scopi informativi; (5) sono ritenute attendibili da Morningstar che, pertanto, ne garantisce il maggior grado di accuratezza e completezza possibile, fatto salvo il caso in cui queste Le siano state fornite in modo errato e/o non completo dalle relative società prodotte; (6) sono estratte dai dati del fondo disponibili e riferiti a date temporali diverse. Morningstar non è responsabile per qualunque danno o perdita derivante da qualunque uso delle informazioni e chi visiona tali informazioni sarà responsabile dell'uso che andrà a farne. Non vi è naturalmente garanzia alcuna che i risultati del passato trovino un riscontro nel futuro.

BlackRock Global Funds - Systematic Global Equity High Income Fund A2

Patrimonio Netto (Mln) 12.898,05 USD

(30/04/2026)