

# Aviva Investors - Emerging Markets Bond Fund A USD Acc

**Categoria Morningstar™**

Obbligazionari Paesi Emergenti

**Benchmark Morningstar**

Morningstar Emerging Markets Sovereign

Bond GR USD

Usato nel Report

**Benchmark Dichiarato**

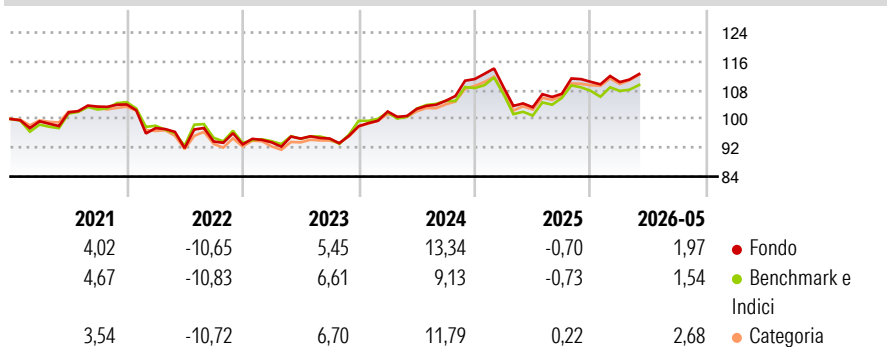
JPM EMBI Global TR USD

**Morningstar Rating™**

★★★

**Obiettivo d'Investimento Dichiarato**

Il Comparto mira a ottenere crescita di capitale o reddito investendo in obbligazioni di emittenti dei mercati emergenti in tutto il mondo.

**Rendimenti**

**Misure di Rischio**

3Y Alpha	1,30	3Y Sharpe Ratio	0,44
3Y Beta	0,88	3Y Std Dev	6,64
3Y R-Squared	93,96	3Y Risk	Med
3Y Info Ratio	0,56	5Y Risk	Med
3Y Tracking Error	1,84	10Y Risk	Med

Basati su Morningstar Emerging Markets Sovereign Bond GR USD (dove applicabile)


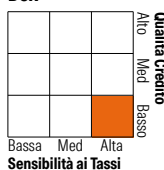
**Rend. Cumulati %**

	Fondo	Bmk	Cat
3-Mesi	3,58	4,32	4,71
6-Mesi	4,57	4,35	5,75
1-Anno	10,57	10,32	12,38
3-Anni Ann.ti	7,00	6,03	8,29
5-Anni Ann.ti	2,47	2,10	3,40
10-Anni Ann.ti	3,04	2,83	3,52

Rendimenti aggiornati al 19/06/2026

**Rendimenti**

	Q1	Q2	Q3	Q4
2026	-0,06	-	-	-
2025	-2,13	-5,03	3,61	3,12
2024	4,15	0,70	2,20	5,74
2023	0,61	1,11	0,01	3,65
2022	-6,31	-5,68	1,97	-0,85

**Portafoglio 31/05/2026**

**Fixed Income Style**
**Box™**


Duration Effettiva 7,00

Maturity effettiva 10,44

Qualità Credito Media BB

**Credit Quality %**

Fond	Credit Quality %	Fond	
o	o	o	
AAA	0,61	BBB	27,37
AA	6,75	BB	28,66
A	14,77	B	9,16
		Below B	8,34
		Not Rated	4,34

**Titoli principali**

Nome	Settore	%
United States Treasury Notes	—	3,09
Aviva Investors US Dollar...	—	2,95
Eagle Funding Luxco S.a.r.l.	—	2,04
Secretaria Do Tesouro Nacional	—	1,95
Poland (Republic of)	—	1,75
SA Global Sukuk Ltd.	—	1,62
GACI First Investment Co.	—	1,62
Colombia (Republic Of)	—	1,50
Argentina (Republic Of)	—	1,47
United States Treasury Notes	—	1,38
% Primi 10 Titoli sul Patrimonio		19,36
Numero Complessivo di Titoli Azionari		0
Numero Complessivo di Titoli Obbligazionari		190

**Fixed Income Sector Weightings %**

	Fondo
Governativo	68,57
Societario	25,37
Cartolarizzazioni	0,46
Enti Locali	0,00
Liquidità ed equivalenti	6,13
Derivati	-0,53

**Coupon Range %**

	Fondo
0 coupon	2,29
Da 0 a 4 cedole	11,65
Da 4 a 6 cedole	46,60
Da 6 a 8 cedole	28,27
Da 8 a 10 cedole	7,25
Da 10 a 12 cedole	0,26
Oltre 12 cedole	3,67

**Scadenze %**

	Fondo
da 1 a 3	10,56
da 3 a 5	13,35
da 5 a 7	11,89
da 7 a 10	28,93
da 10 a 15	8,89
da 15 a 20	4,03
da 20 a 30	16,35
oltre 30	3,31

**Anagrafica**

Società di Gestione	Aviva Investors Luxembourg SA	Patrimonio Classe (Mln)	0,40 USD	Investimento Min. Ingresso	-
Telefono	(352) 2605 9328	Domicilio	LUSSEMBURGO	Investimento Min. Successivo	-
Web	www.avivainvestors.com	Valuta del Fondo	USD	T.E.R.	1,33%
Data di Partenza	08/11/2010	UCITS	Si	Spese correnti	1,33%
Nome del Gestore	Aaron Grehan	Inc/Acc	Acc	Commissione di incentivo	0,00%
	Michael McGill	ISIN	LU0274939478		
Data Inizio Gestione	01/01/2010				
NAV (19/06/2026)	USD 17,29				
Patrimonio Netto (Mln)	3.947,05 USD				

(31/05/2026)

See disclosures for more details

© 2026 Morningstar Italia. Tutti i diritti sono riservati. Le informazioni qui contenute: (1) sono proprietà di Morningstar, (2) non possono essere copiate, (3) non costituiscono consiglio di investimento; (4) sono fornite con scopi informativi; (5) sono ritenute attendibili da Morningstar che, pertanto, ne garantisce il maggior grado di accuratezza e completezza possibile, fatto salvo il caso in cui queste Le siano state fornite in modo errato e/o non completo dalle relative società prodotte; (6) sono estratte dai dati del fondo disponibili e riferiti a date temporali diverse. Morningstar non è responsabile per qualunque danno o perdita derivante da qualunque uso delle informazioni e chi visiona tali informazioni sarà responsabile dell'uso che andrà a farne. Non vi è naturalmente garanzia alcuna che i risultati del passato trovino un riscontro nel futuro.