

# CT (Lux) Responsible Global Equity Fund A Inc EUR

## Categoria Morningstar™

Azionari Internazionali Large Cap Growth

## Benchmark Morningstar

Morningstar Global Growth Target Market

Exposure NR USD

Usato nel Report

## Benchmark Dichiarato

MSCI World NR EUR

## Morningstar Rating™

★★

### Obiettivo d'Investimento Dichiarato

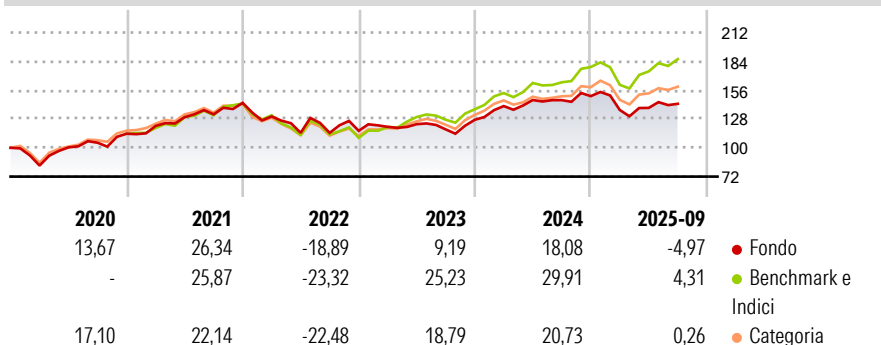
L'obiettivo è realizzare nel lungo termine un incremento del valore del vostro investimento. Il Comparto mira a conseguire tale obiettivo investendo in azioni ordinarie di capitale societario e titoli correlati ad azioni quali warrant (il diritto di acquistare un titolo, solitamente un'azione, a un prezzo determinato entro tempi prestabiliti) di società di qualunque mercato. L'impatto che le variazioni dei tassi d'interesse e dei tassi di cambio valutario possono esercitare sul vostro investimento può essere mitigato tramite l'acquisto di Opzioni (il diritto, ma non il dovere, di acquistare un determinato investimento) o contratti future finanziari (l'acquisto di un'attività a un prezzo prestabilito a una determinata data futura) o...

### Misure di Rischio

3Y Alpha	-8,30	3Y Sharpe Ratio	0,40
3Y Beta	0,94	3Y Std Dev	13,33
3Y R-Squared	86,39	3Y Risk	Med
3Y Info Ratio	-2,09	5Y Risk	Med
3Y Tracking Error	5,35	10Y Risk	Med

Basati su Morningstar Global Growth Target Market Exposure NR USD (dove applicabile)

### Rendimenti



### Rend. Cumulati %

	Fondo	Bmk	Cat
3-Mesi	2,33	6,64	4,40
6-Mesi	13,29	23,11	16,24
1-Anno	0,12	15,09	7,61
3-Anni Ann.ti	6,90	18,72	12,48
5-Anni Ann.ti	7,91	13,29	8,90
10-Anni Ann.ti	8,33	11,87	8,85

Rendimenti aggiornati al 30/10/2025

### Rendimenti

	Q1	Q2	Q3	Q4
2025	-8,97	1,50	2,86	-
2024	10,46	4,19	-0,06	2,65
2023	3,30	2,16	-4,13	7,93
2022	-9,18	-12,20	-0,04	1,75
2021	6,64	7,04	2,14	8,37

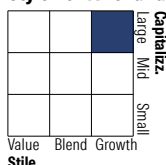
### Portafoglio 30/09/2025



#### Asset Allocation %

● Azioni	99,32
● Obbligazioni	0,00
● Liquidità	0,68
● Altro	0,00

#### Style Box Azionaria

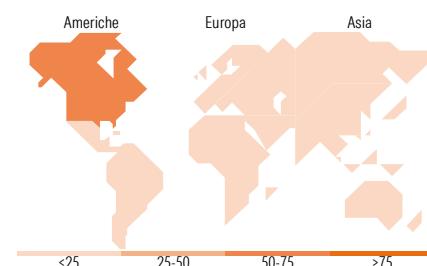


#### Mkt Cap %

	Fondo
Giant	46,90
Large	32,30
Medium	16,82
Small	3,98
Micro	0,00

#### Capitalizzazione media di mercato

	Fondo
Ave Mkt Cap EUR	178.966,84



### Titoli principali

Nome	Settore	%
Microsoft Corp	Software	9,36
NVIDIA Corp	Software	7,61
Apple Inc	Software	5,09
Mastercard Inc Class A	Finanza	4,39
Linde PLC	Industria	3,61
Schneider Electric SE	Industria	2,90
Intercontinental Exchange Inc	Finanza	2,47
Xylem Inc	Industria	2,46
Equinix Inc	Industria	2,28
Thermo Fisher Scientific Inc	Industria	2,16
% Primi 10 Titoli sul Patrimonio		42,31
Numero Complessivo di Titoli Azionari		48
Numero Complessivo di Titoli Obbligazionari		0

### Distribuzione Settoriale %

	Fondo
<b>Ciclico</b>	<b>27,89</b>
Materie Prime	4,56
Beni di Consumo Ciclici	7,37
Finanza	13,67
Immobiliare	2,30
<b>Sensibile</b>	<b>56,13</b>
Telecomunicazioni	-
Energia	-
Beni Industriali	17,49
Tecnologia	38,64
<b>Difensivo</b>	<b>15,97</b>
Beni Difensivi	1,67
Salute	12,88
Servizi di Pubblica Utilità	1,42

### Ripartizione Geografica %

	Fondo
<b>America</b>	<b>69,73</b>
Stati Uniti	67,19
Canada	2,54
America Latina e Centrale	0,00
<b>Europa</b>	<b>20,37</b>
Regno Unito	7,04
Europa Occidentale - Euro	12,41
Europa Occidentale - Non Euro	0,92
Europa dell'Est	0,00
Africa	0,00
Medio Oriente	0,00
<b>Asia</b>	<b>9,90</b>
Giappone	6,14
Australasia	0,00
Asia - Paesi Sviluppati	2,10
Asia - Emergente	1,66

### Anagrafica

Società di Gestione	Columbia Threadneedle Management Limited	Patrimonio Classe (Mln)	94,75 EUR	Investimento Min. Ingresso	2.500 EUR
Telefono	020 7628 8000	Domicilio	LUSSEMBURGO	Investimento Min. Successivo	-
Web	https://www.columbiathreadneedle.com/	Valuta del Fondo	EUR	T.E.R.	1,73%
		UCITS	Si	Spese correnti	1,78%
		Inc/Acc	Inc	Commissione di incentivo	-

# CT (Lux) Responsible Global Equity Fund A Inc EUR

---

Data di Partenza	26/10/2006	ISIN	LU0234759529
Nome del Gestore	Jamie Jenkins		
Data Inizio Gestione	01/09/2013		
NAV <sup>(30/10/2025)</sup>	EUR 34,69		
Patrimonio Netto (Mln) <sup>(30/09/2025)</sup>	521,53 EUR		