

# Schroder International Selection Fund Indian Equity A Accumulation USD

**Categoria Morningstar™**

Azionari India

**Benchmark Morningstar**

Morningstar India Target Market Exposure

NR USD

Usato nel Report

**Benchmark Dichiarato**

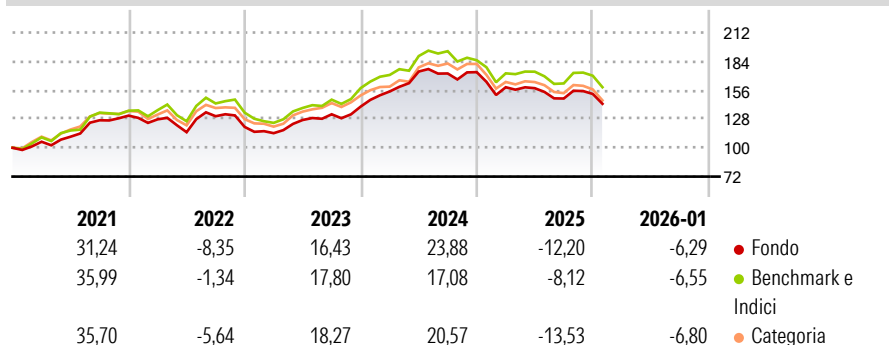
MSCI India NR USD

**Morningstar Rating™**

★★★★★

**Obiettivo d'Investimento Dichiarato**

Il fondo mira a generare una crescita del capitale.

**Rendimenti**

**Misure di Rischio**

3Y Alpha	0,52	3Y Sharpe Ratio	0,40
3Y Beta	0,87	3Y Std Dev	12,28
3Y R-Squared	92,96	3Y Risk	Med
3Y Info Ratio	-0,03	5Y Risk	-Med
3Y Tracking Error	3,92	10Y Risk	-Med

Basati su Morningstar India Target Market Exposure NR USD (dove applicabile)

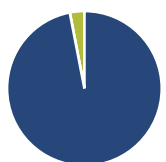
**Rend. Cumulati %**

	Fondo	Bmk	Cat
3-Mesi	-4,33	-3,77	-5,24
6-Mesi	-1,35	0,51	-2,10
1-Anno	-6,76	-4,68	-10,40
3-Anni Ann.ti	8,25	8,59	6,52
5-Anni Ann.ti	6,77	8,76	7,21
10-Anni Ann.ti	9,39	11,51	8,84

Rendimenti aggiornati al 11/02/2026

**Rendimenti Trimestrali %**

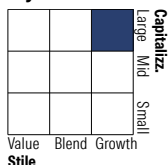
	Q1	Q2	Q3	Q4
2026	-	-	-	-
2025	-8,44	-0,58	-6,38	3,02
2024	10,48	12,51	-1,08	0,75
2023	-5,07	11,24	4,37	5,65
2022	-2,75	-9,78	13,49	-7,96

**Portafoglio 31/01/2026**

**Asset Allocation %**

- Azioni
- Obbligazioni
- Liquidità
- Altro

**Netta**

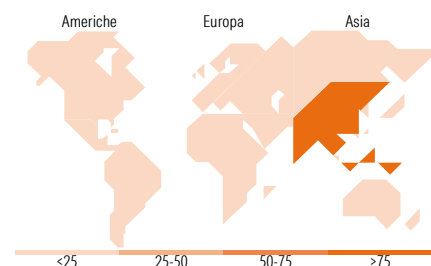
 103,24  
0,00  
-3,24  
0,00

**Style Box Azionaria**

**Mkt Cap %**

Giant	47,10
Large	42,96
Medium	9,53
Small	0,41
Micro	0,00

**Capitalizzazione media di mercato**

Ave Mkt Cap USD	26.404,8
	3


**Titoli principali**

Nome	Settore	%
HDFC Bank Ltd	🏦	8,29
Bharti Airtel Ltd	📶	7,22
ICICI Bank Ltd ADR	🏦	6,00
Mahindra & Mahindra Ltd	🚗	5,54
Reliance Industries Ltd	🔥	4,56
Infosys Ltd	💻	3,96
Bharat Electronics Ltd	⚙️	3,76
Shriram Finance Ltd	🏦	3,68
Larsen & Toubro Ltd	⚙️	3,00
Apollo Hospitals Enterprise...	🏥	2,78
% Primi 10 Titoli sul Patrimonio		48,79
Numero Complessivo di Titoli Azionari		49
Numero Complessivo di Titoli Obbligazionari		0

**Distribuzione Settoriale %**

	Fondo
<b>Ciclico</b>	<b>54,42</b>
Materie Prime	3,97
Beni di Consumo Ciclici	15,16
Finanza	34,03
Immobiliare	1,26
<b>Sensibile</b>	<b>32,01</b>
Telecomunicazioni	7,00
Energia	5,57
Beni Industriali	13,89
Tecnologia	5,56
<b>Difensivo</b>	<b>13,57</b>
Beni Difensivi	2,67
Salute	7,89
Servizi di Pubblica Utilità	3,01

**Ripartizione Geografica %**

	Fondo
<b>America</b>	<b>0,00</b>
Stati Uniti	0,00
Canada	0,00
America Latina e Centrale	0,00
<b>Europa</b>	<b>0,00</b>
Regno Unito	0,00
Europa Occidentale - Euro	0,00
Europa Occidentale - Non Euro	0,00
Europa dell'Est	0,00
Africa	0,00
Medio Oriente	0,00
<b>Asia</b>	<b>100,00</b>
Giappone	0,00
Australasia	0,00
Asia - Paesi Sviluppati	0,00
Asia - Emergente	100,00

**Anagrafica**

Società di Gestione	Schroder Investment Management (Europe) S.A.	Patrimonio Classe (Mln)	232,36 USD	Investimento Min. Ingresso	1.000 EUR
Telefono	+352 341 342 202	Domicilio	LUSSEMBURGO	Investimento Min. Successivo	1.000 USD
Web	www.schroders.com	Valuta del Fondo	USD	T.E.R.	-
Data di Partenza	10/11/2006	UCITS	Si	Spese correnti	1,86%
Nome del Gestore	Manish Bhatia	Inc/Acc	Acc	Commissione di incentivo	0,00%
Data Inizio Gestione	30/04/2009	ISIN	LU0264410563		
NAV (11/02/2026)	USD 341,04				

# Schroder International Selection Fund Indian Equity A Accumulation USD

Patrimonio Netto (Mln) 400,99 USD

(31/01/2026)