

# Schroder International Selection Fund Indian Equity B Accumulation USD

Categoria Morningstar™

Azionari India

Benchmark Morningstar

Morningstar India Target Market Exposure  
NR USD  
Usato nel Report

Benchmark Dichiarato

MSCI India NR USD

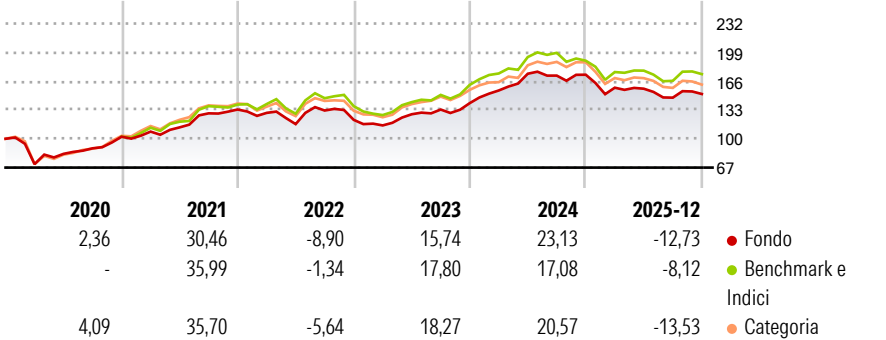
Morningstar Rating™

★★★

### Obiettivo d'Investimento Dichiarato

Il fondo mira a generare una crescita del capitale.

### Rendimenti



### Misure di Rischio

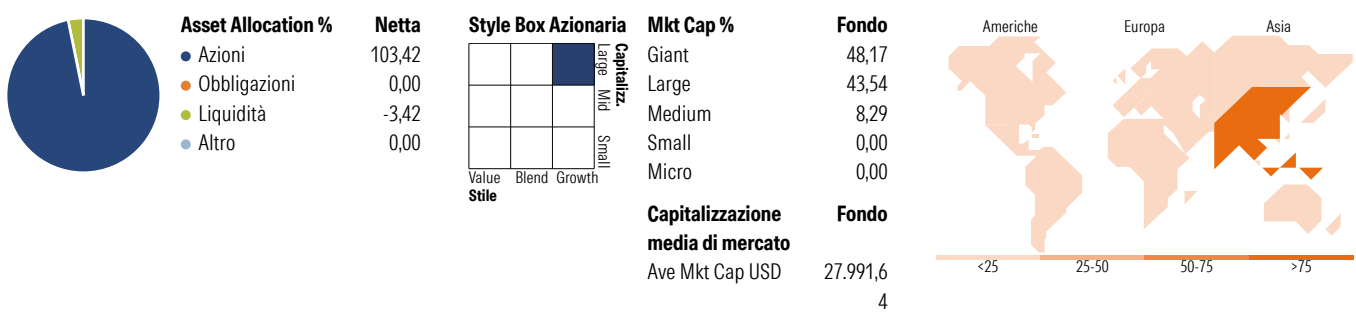
3Y Alpha	0,14	3Y Sharpe Ratio	0,42
3Y Beta	0,87	3Y Std Dev	11,89
3Y R-Squared	92,64	3Y Risk	Med
3Y Info Ratio	-0,18	5Y Risk	-Med
3Y Tracking Error	3,93	10Y Risk	-Med

Basati su Morningstar India Target Market Exposure NR USD (dove applicabile)

Rend. Cumulati %	Fondo	Bmk	Cat	Rendimenti Trimestrali %	Q1	Q2	Q3	Q4
3-Mesi	-8,72	-8,03	-9,78	2026	-	-	-	-
6-Mesi	-7,49	-6,24	-9,62	2025	-8,57	-0,73	-6,52	2,87
1-Anno	-12,26	-10,89	-13,59	2024	10,32	12,34	-1,23	0,59
3-Anni Ann.ti	6,55	7,41	6,07	2023	-5,21	11,07	4,21	5,49
5-Anni Ann.ti	7,19	9,97	8,28	2022	-2,90	-9,91	13,32	-8,09
10-Anni Ann.ti	6,81	9,55	7,69					

Rendimenti aggiornati al 30/01/2026














### Portafoglio 31/12/2025



### Titoli principali

Nome	Settore	%
HDFC Bank Ltd	Finanza	9,37
Bharti Airtel Ltd	Telecomunicazioni	7,71
Mahindra & Mahindra Ltd	Beni di Consumo Ciclici	6,50
ICICI Bank Ltd ADR	Finanza	6,15
Reliance Industries Ltd	Beni di Consumo Ciclici	3,87
Bharat Electronics Ltd	Beni Industriali	3,43
Infosys Ltd	Beni Industriali	3,34
Shriram Finance Ltd	Finanza	3,20
Britannia Industries Ltd	Beni di Consumo Ciclici	2,91
Apollo Hospitals Enterprise...	Sanità	2,69
% Primi 10 Titoli sul Patrimonio		49,18
Numero Complessivo di Titoli Azionari		51
Numero Complessivo di Titoli Obbligazionari		0

### Distribuzione Settoriale %

 <b>Ciclico</b>	<b>54,80</b>
 Materie Prime	2,74
 Beni di Consumo Ciclici	16,40
 Finanza	32,81
 Immobiliare	2,84
<hr/>	
 <b>Sensibile</b>	<b>32,22</b>
 Telecomunicazioni	7,46
 Energia	5,12
 Beni Industriali	14,41
 Tecnologia	5,23
<hr/>	
 <b>Difensivo</b>	<b>12,98</b>
 Beni Difensivi	2,82
 Salute	7,03
 Servizi di Pubblica Utilità	3,13

### Ripartizione Geografica %

<b>America</b>	<b>0,00</b>
Stati Uniti	0,00
Canada	0,00
America Latina e Centrale	0,00
<b>Europa</b>	<b>0,00</b>
Regno Unito	0,00
Europa Occidentale - Euro	0,00
Europa Occidentale - Non Euro	0,00
Europa dell'Est	0,00
Africa	0,00
Medio Oriente	0,00
<b>Asia</b>	<b>100,00</b>
Giappone	0,00
Australasia	0,00
Asia - Paesi Sviluppati	0,00
Asia - Emergente	100,00

### Anagrafica

Società di Gestione	Schroder Investment Management (Europe) S.A.	Patrimonio Classe (Mln)	19,25 USD	Investimento Min. Ingresso	1.000 EUR
Telefono	+352 341 342 202	Domicilio	LUSSEMBURGO	Investimento Min. Successivo	1.000 EUR
Web	www.schroders.com	Valuta del Fondo	USD	T.E.R.	-
Data di Partenza	10/11/2006	UCITS	Si	Spese correnti	2,46%
Nome del Gestore	Manish Bhatia	Inc/Acc	Acc	Commissione di incentivo	0,00%
Data Inizio Gestione	30/04/2009	ISIN	LU0264410720		
NAV (30/01/2026)	USD 291,51				

# Schroder International Selection Fund Indian Equity B Accumulation USD

Patrimonio Netto (Mln)	399,23 USD
(31/12/2025)	