

# Schroder International Selection Fund Indian Equity C Accumulation USD

**Categoria Morningstar™**

Azionari India

**Benchmark Morningstar**

Morningstar India Target Market Exposure

NR USD

Usato nel Report

**Benchmark Dichiarato**

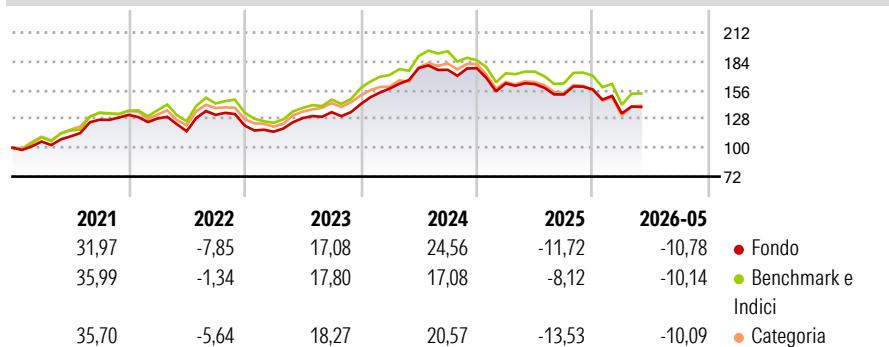
MSCI India NR USD

**Morningstar Rating™**

★★★★

**Obiettivo d'Investimento Dichiarato**

Il fondo mira a generare una crescita del capitale.

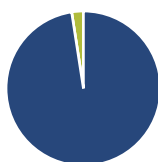
**Rendimenti**

**Misure di Rischio**

3Y Alpha	-0,12	3Y Sharpe Ratio	0,13
3Y Beta	0,88	3Y Std Dev	14,02
3Y R-Squared	95,18	3Y Risk	Med
3Y Info Ratio	-0,08	5Y Risk	Med
3Y Tracking Error	4,02	10Y Risk	-Med

Basati su Morningstar India Target Market Exposure NR USD (dove applicabile)

Rend. Cumulati %	Fondo	Bmk	Cat	Rendimenti Trimestrali %	Q1	Q2	Q3	Q4
3-Mesi	6,90	9,11	10,32	2026	-14,81	-	-	-
6-Mesi	-6,32	-5,86	-5,07	2025	-8,32	-0,44	-6,25	3,16
1-Anno	-11,01	-9,62	-10,19	2024	10,63	12,66	-0,94	0,88
3-Anni Ann.ti	4,25	4,81	3,65	2023	-4,94	11,39	4,52	5,79
5-Anni Ann.ti	5,49	6,29	5,01	2022	-2,62	-9,65	13,64	-7,83
10-Anni Ann.ti	7,50	8,99	7,20					

Rendimenti aggiornati al 29/06/2026

**Portafoglio 31/05/2026**

**Asset Allocation %**

- Azioni
- Obbligazioni
- Liquidità
- Altro

**Netta**

102,57  
0,00  
-2,57  
0,00

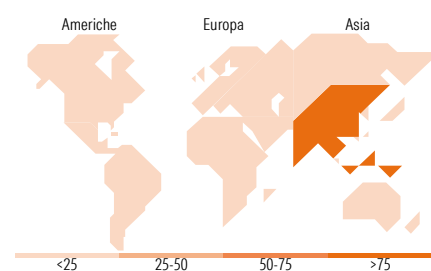
**Style Box Azionaria**

**Mkt Cap %**

Giant	36,08
Large	51,75
Medium	11,92
Small	0,25
Micro	0,00

**Capitalizzazione media di mercato**

Ave Mkt Cap USD	22.354,2
	3


**Titoli principali**

Nome	Settore	%
Bharti Airtel Ltd	Telecomunicazioni	6,70
HDFC Bank Ltd	Banca	6,59
Reliance Industries Ltd	Industria	5,82
GE Vernova T&D India Ltd	Energia	4,71
Mahindra & Mahindra Ltd	Industria	4,58
Shriram Finance Ltd	Finanza	4,24
Bharat Electronics Ltd	Industria	4,01
Apollo Hospitals Enterprise...	Salute	3,97
Hindalco Industries Ltd	Industria	3,68
Fortis Healthcare Ltd	Salute	3,04
% Primi 10 Titoli sul Patrimonio		47,35
Numero Complessivo di Titoli Azionari		52
Numero Complessivo di Titoli Obbligazionari		0

**Distribuzione Settoriale %**

	Fondo
<b>Ciclico</b>	<b>49,67</b>
Materie Prime	6,76
Beni di Consumo Ciclici	14,75
Finanza	27,88
Immobiliare	0,27
<b>Sensibile</b>	<b>27,64</b>
Telecomunicazioni	6,54
Energia	5,68
Beni Industriali	12,11
Tecnologia	3,32
<b>Difensivo</b>	<b>22,68</b>
Beni Difensivi	2,68
Salute	14,00
Servizi di Pubblica Utilità	6,01

**Ripartizione Geografica %**

	Fondo
<b>America</b>	<b>0,00</b>
Stati Uniti	0,00
Canada	0,00
America Latina e Centrale	0,00
<b>Europa</b>	<b>0,00</b>
Regno Unito	0,00
Europa Occidentale - Euro	0,00
Europa Occidentale - Non Euro	0,00
Europa dell'Est	0,00
Africa	0,00
Medio Oriente	0,00
<b>Asia</b>	<b>100,00</b>
Giappone	0,00
Australasia	0,00
Asia - Paesi Sviluppati	0,00
Asia - Emergente	100,00

**Anagrafica**

Società di Gestione	Schroder Investment Management (Europe) S.A.	Patrimonio Classe (Mln)	10,95 USD	Investimento Min. Ingresso	1.000 EUR
Telefono	+352 341 342 202	(29/06/2026)		Investimento Min. Successivo	1.000 EUR
Web	www.schroders.com	Domicilio	LUSSEMBURGO	T.E.R.	-
Data di Partenza	10/11/2006	Valuta del Fondo	USD	Spese correnti	1,31%
Nome del Gestore	Manish Bhatia	UCITS	Si	Commissione di incentivo	0,00%
Data Inizio Gestione	30/04/2009	Inc/Acc	Acc		
NAV (29/06/2026)	USD 348,21	ISIN	LU0264410993		

[See disclosures for more details](#)

© 2026 Morningstar Italia. Tutti i diritti sono riservati. Le informazioni qui contenute: (1) sono proprietà di Morningstar, (2) non possono essere copiate, (3) non costituiscono consiglio di investimento; (4) sono fornite con scopi informativi; (5) sono ritenute attendibili da Morningstar che, pertanto, ne garantisce il maggior grado di accuratezza e completezza possibile, fatto salvo il caso in cui queste Le siano state fornite in modo errato e/o non completo dalle relative società prodotte; (6) sono estratte dai dati del fondo disponibili e riferiti a date temporali diverse. Morningstar non è responsabile per qualunque danno o perdita derivante da qualunque uso delle informazioni e chi visiona tali informazioni sarà responsabile dell'uso che andrà a farne. Non vi è naturalmente garanzia alcuna che i risultati del passato trovino un riscontro nel futuro.

# Schroder International Selection Fund Indian Equity C Accumulation USD

Patrimonio Netto (Mln)

288,79 USD

(31/05/2026)