

# Schroder International Selection Fund Indian Equity A1 Accumulation USD

**Categoria Morningstar™**

Azionari India

**Benchmark Morningstar**

 Morningstar India Target Market Exposure  
 NR USD  
 Usato nel Report

**Benchmark Dichiarato**

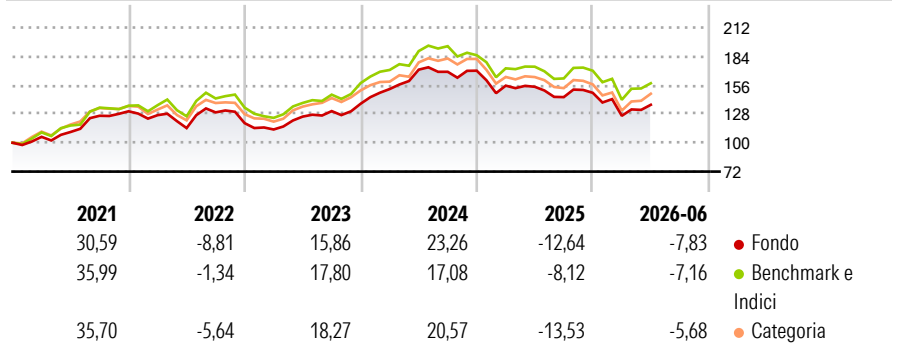
MSCI India NR USD

**Morningstar Rating™**

★★★

**Obiettivo d'Investimento Dichiarato**

Il fondo mira a generare una crescita del capitale.

**Rendimenti**

**Misure di Rischio**

3Y Alpha	-1,35	3Y Sharpe Ratio	0,08
3Y Beta	0,88	3Y Std Dev	14,06
3Y R-Squared	95,17	3Y Risk	-Med
3Y Info Ratio	-0,36	5Y Risk	-Med
3Y Tracking Error	4,02	10Y Risk	-Med

Basati su Morningstar India Target Market Exposure NR USD (dove applicabile)

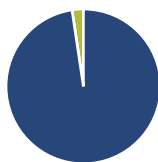
**Rend. Cumulati %**

	Fondo	Bmk	Cat
3-Mesi	2,36	2,94	5,15
6-Mesi	-7,15	-6,60	-4,78
1-Anno	-11,67	-9,63	-9,70
3-Anni Ann.ti	3,25	4,52	3,73
5-Anni Ann.ti	4,21	6,28	4,88
10-Anni Ann.ti	6,18	8,60	6,65

Rendimenti aggiornati al 09/07/2026

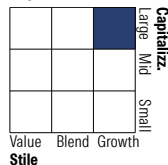
**Rendimenti**

	Q1	Q2	Q3	Q4
<b>Trimestrali %</b>				
2026	-15,02	8,47	-	-
2025	-8,55	-0,71	-6,50	2,89
2024	10,35	12,37	-1,21	0,62
2023	-5,19	11,10	4,24	5,52
2022	-2,87	-9,89	13,34	-8,07

**Portafoglio 30/06/2026**

**Asset Allocation %**

- Azioni
- Obbligazioni
- Liquidità
- Altro

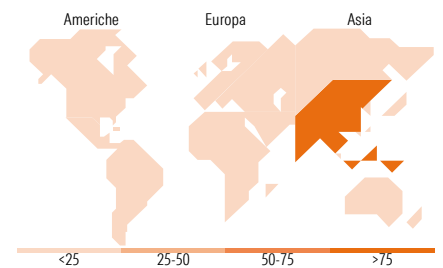
 Netto  
 102,48  
 0,00  
 -2,48  
 0,00

**Style Box Azionaria**

**Mkt Cap %**

Giant	37,48
Large	49,59
Medium	12,93
Small	0,00
Micro	0,00

**Capitalizzazione media di mercato**

Ave Mkt Cap USD	23.611,5
	2


**Titoli principali**

Nome	Settore	%
HDFC Bank Ltd	🏦	7,71
Bharti Airtel Ltd	📶	6,13
Shriram Finance Ltd	🏦	4,91
Reliance Industries Ltd	🏭	4,90
GE Vernova T&D India Ltd	⚙️	4,48
Bharat Electronics Ltd	🏭	4,14
Mahindra & Mahindra Ltd	🏭	3,89
Apollo Hospitals Enterprise...	🏥	3,70
ICICI Bank Ltd ADR	🏦	3,37
Britannia Industries Ltd	🏭	3,02
% Primi 10 Titoli sul Patrimonio		46,24
Numero Complessivo di Titoli Azionari		54
Numero Complessivo di Titoli Obbligazionari		0

**Distribuzione Settoriale %**

	Fondo
<b>Ciclico</b>	<b>51,15</b>
Materie Prime	5,14
Beni di Consumo Ciclici	13,62
Finanza	31,67
Immobiliare	0,73
<b>Sensibile</b>	<b>28,35</b>
Telecomunicazioni	5,98
Energia	4,78
Beni Industriali	14,13
Tecnologia	3,46
<b>Difensivo</b>	<b>20,50</b>
Beni Difensivi	2,95
Salute	13,00
Servizi di Pubblica Utilità	4,56

**Ripartizione Geografica %**

	Fondo
<b>America</b>	<b>0,00</b>
Stati Uniti	0,00
Canada	0,00
America Latina e Centrale	0,00
<b>Europa</b>	<b>0,00</b>
Regno Unito	0,00
Europa Occidentale - Euro	0,00
Europa Occidentale - Non Euro	0,00
Europa dell'Est	0,00
Africa	0,00
Medio Oriente	0,00
<b>Asia</b>	<b>100,00</b>
Giappone	0,00
Australasia	0,00
Asia - Paesi Sviluppati	0,00
Asia - Emergente	100,00

**Anagrafica**

Società di Gestione	Schroder Investment Management (Europe) S.A.	Patrimonio Classe (Mln)	8,04 USD	Investimento Min. Ingresso	1.000 EUR
Telefono	+352 341 342 202	(09/07/2026)		Investimento Min. Successivo	1.000 EUR
Web	www.schroders.com	Domicilio	LUSSEMBURGO	T.E.R.	-
Data di Partenza	10/11/2006	Valuta del Fondo	USD	Spese correnti	2,36%
Nome del Gestore	Manish Bhatia	UCITS	Si	Commissione di incentivo	0,00%
Data Inizio Gestione	30/04/2009	Inc/Acc	Acc		
NAV (09/07/2026)	USD 282,16	ISIN	LU0264411371		

[See disclosures for more details](#)

© 2026 Morningstar Italia. Tutti i diritti sono riservati. Le informazioni qui contenute: (1) sono proprietà di Morningstar, (2) non possono essere copiate, (3) non costituiscono consiglio di investimento; (4) sono fornite con scopi informativi; (5) sono ritenute attendibili da Morningstar che, pertanto, ne garantisce il maggior grado di accuratezza e completezza possibile, fatto salvo il caso in cui queste Le siano state fornite in modo errato e/o non completo dalle relative società prodotte; (6) sono estratte dai dati del fondo disponibili e riferiti a date temporali diverse. Morningstar non è responsabile per qualunque danno o perdita derivante da qualunque uso delle informazioni e chi visiona tali informazioni sarà responsabile dell'uso che andrà a farne. Non vi è naturalmente garanzia alcuna che i risultati del passato trovino un riscontro nel futuro.

# Schroder International Selection Fund Indian Equity A1 Accumulation USD

Patrimonio Netto (Mln)

274,22 USD

(30/06/2026)

[See disclosures for more details](#)

© 2026 Morningstar Italia. Tutti i diritti sono riservati. Le informazioni qui contenute: (1) sono proprietà di Morningstar, (2) non possono essere copiate, (3) non costituiscono consiglio di investimento; (4) sono fornite con scopi informativi; (5) sono ritenute attendibili da Morningstar che, pertanto, ne garantisce il maggior grado di accuratezza e completezza possibile, fatto salvo il caso in cui queste Le siano state fornite in modo errato e/o non completo dalle relative società prodotte; (6) sono estratte dai dati del fondo disponibili e riferiti a date temporali diverse. Morningstar non è responsabile per qualunque danno o perdita derivante da qualunque uso delle informazioni e chi visiona tali informazioni sarà responsabile dell'uso che andrà a farne. Non vi è naturalmente garanzia alcuna che i risultati del passato trovino un riscontro nel futuro.

