

# Schroder International Selection Fund Indian Equity C Distribution USD AV

**Categoria Morningstar™**

Azionari India

**Benchmark Morningstar**

Morningstar India Target Market Exposure

NR USD

Usato nel Report

**Benchmark Dichiarato**

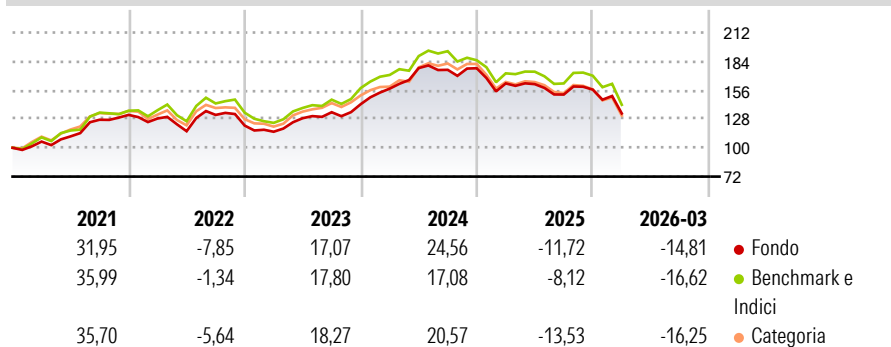
MSCI India NR USD

**Morningstar Rating™**

★★★★

**Obiettivo d'Investimento Dichiarato**

Il fondo mira a generare una crescita del capitale.

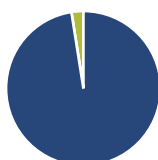
**Rendimenti**

**Misure di Rischio**

3Y Alpha	0,45	3Y Sharpe Ratio	0,20
3Y Beta	0,90	3Y Std Dev	14,10
3Y R-Squared	95,35	3Y Risk	Med
3Y Info Ratio	0,10	5Y Risk	Med
3Y Tracking Error	3,74	10Y Risk	-Med

Basati su Morningstar India Target Market Exposure NR USD (dove applicabile)

Rend. Cumulati %	Fondo	Bmk	Cat	Rendimenti Trimestrali %	Q1	Q2	Q3	Q4
3-Mesi	-8,07	-7,92	-8,90	2026	-14,81	-	-	-
6-Mesi	-11,64	-9,64	-11,51	2025	-8,32	-0,44	-6,25	3,16
1-Anno	-8,67	-5,21	-9,22	2024	10,63	12,66	-0,94	0,88
3-Anni Ann.ti	6,66	7,02	5,34	2023	-4,94	11,39	4,51	5,79
5-Anni Ann.ti	6,48	7,76	6,48	2022	-2,62	-9,65	13,64	-7,83
10-Anni Ann.ti	7,79	9,13	7,21					

Rendimenti aggiornati al 16/04/2026

**Portafoglio 31/03/2026**

**Asset Allocation %**

- Azioni
- Obbligazioni
- Liquidità
- Altro

**Netta**

97,51  
0,00  
2,49  
0,00

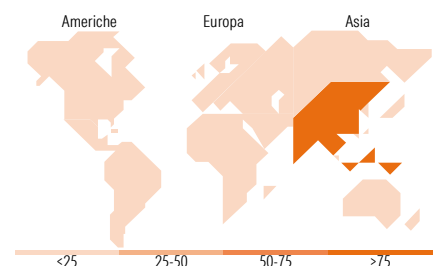
**Style Box Azionaria**

**Mkt Cap %**

Fondo  
Giant 45,91  
Large 41,18  
Medium 11,82  
Small 1,09  
Micro 0,00

**Capitalizzazione media di mercato**

Fondo  
Ave Mkt Cap USD 22.814,4  
2


**Titoli principali**

Nome	Settore	%
Bharti Airtel Ltd	Telecomunicazioni	7,66
HDFC Bank Ltd	Banca	6,93
Reliance Industries Ltd	Industria	5,93
Mahindra & Mahindra Ltd	Industria	4,74
ICICI Bank Ltd ADR	Banca	4,19
Bharat Electronics Ltd	Industria	4,02
Shriram Finance Ltd	Banca	3,81
Apollo Hospitals Enterprise...	Sanità	3,57
GE Vernova T&D India Ltd	Industria	3,16
Infosys Ltd	Industria	2,92
% Primi 10 Titoli sul Patrimonio		46,92
Numero Complessivo di Titoli Azionari		51
Numero Complessivo di Titoli Obbligazionari		0

**Distribuzione Settoriale %**

	Fondo
<b>Ciclico</b>	<b>49,94</b>
Materie Prime	4,22
Beni di Consumo Ciclici	15,22
Finanza	29,55
Immobiliare	0,95
<b>Sensibile</b>	<b>29,50</b>
Telecomunicazioni	7,85
Energia	6,09
Beni Industriali	11,68
Tecnologia	3,88
<b>Difensivo</b>	<b>20,57</b>
Beni Difensivi	2,93
Salute	12,30
Servizi di Pubblica Utilità	5,33

**Ripartizione Geografica %**

	Fondo
<b>America</b>	<b>0,00</b>
Stati Uniti	0,00
Canada	0,00
America Latina e Centrale	0,00
<b>Europa</b>	<b>0,00</b>
Regno Unito	0,00
Europa Occidentale - Euro	0,00
Europa Occidentale - Non Euro	0,00
Europa dell'Est	0,00
Africa	0,00
Medio Oriente	0,00
<b>Asia</b>	<b>100,00</b>
Giappone	0,00
Australasia	0,00
Asia - Paesi Sviluppati	0,00
Asia - Emergente	100,00

**Anagrafica**

Società di Gestione	Schroder Investment Management (Europe) S.A.	Patrimonio Classe (Mln)	0,06 USD	Investimento Min. Ingresso	1.000 EUR
Telefono	+352 341 342 202	Domicilio	LUSSEMBURGO	Investimento Min. Successivo	1.000 EUR
Web	www.schroders.com	Valuta del Fondo	USD	T.E.R.	-
Data di Partenza	10/11/2006	UCITS	Si	Spese correnti	1,31%
Nome del Gestore	Manish Bhatia	Inc/Acc	Inc	Commissione di incentivo	0,00%
Data Inizio Gestione	30/04/2009	ISIN	LU0274677920		
NAV (16/04/2026)	USD 307,18				

# Schroder International Selection Fund Indian Equity C Distribution USD AV

Patrimonio Netto (Mln) 305,08 USD

(31/03/2026)