

# Invesco Funds - Invesco Pan European Equity Income Fund A Accumulation EUR

**Categoria Morningstar™**

Azionari Europa - Reddito

**Benchmark Morningstar**

Morningstar Developed Europe Dividend

Yield &gt;2.5% NR EUR

Usato nel Report

**Benchmark Dichiarato**

MSCI Europe NR EUR

**Morningstar Rating™**

★★

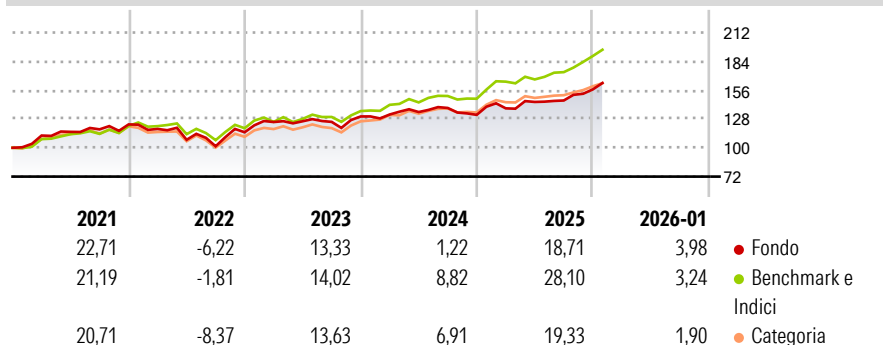
**Obiettivo d'Investimento Dichiarato**

Il Comparto mira a generare reddito in combinazione con la crescita del capitale nel lungo termine, investendo principalmente in azioni europee. Il Comparto cercherà di offrire un rendimento da dividendo lordo superiore alla media. Almeno il 75% delle attività totali del Comparto (al netto delle attività liquide accessorie) sarà investito in azioni e titoli legati ad azioni. Fino al 25% delle attività totali del Comparto (al netto delle attività liquide accessorie) può essere complessivamente investito in liquidità e suoi equivalenti, strumenti del mercato monetario, azioni e titoli legati ad azioni emessi da società o altri organismi non rispondenti ai requisiti sopra indicati, oppure in titoli di debito (comprese obbligazioni...

**Misure di Rischio**

3Y Alpha	-2,97	3Y Sharpe Ratio	0,80
3Y Beta	0,84	3Y Std Dev	8,86
3Y R-Squared	71,99	3Y Risk	Med
3Y Info Ratio	-1,10	5Y Risk	+Med
3Y Tracking Error	4,92	10Y Risk	+Med


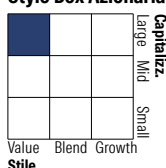
Basati su Morningstar Developed Europe Dividend Yield >2.5% NR EUR (dove applicabile)

**Rendimenti**


Rend. Cumulati %	Fondo	Bmk	Cat
3-Mesi	8,02	9,77	5,98
6-Mesi	15,41	15,61	9,58
1-Anno	16,94	24,73	16,46
3-Anni Ann.ti	9,91	15,59	12,97
5-Anni Ann.ti	10,07	14,38	11,43
10-Anni Ann.ti	5,96	8,71	7,22

Rendimenti aggiornati al 02/02/2026

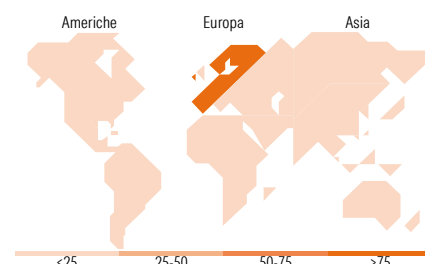
Rendimenti	Q1	Q2	Q3	Q4
Trimestrali %				
2026	-	-	-	-
2025	4,78	4,51	0,96	7,37
2024	1,48	1,81	2,96	-4,83
2023	8,66	0,58	-0,48	4,19
2022	-3,57	-8,92	-5,85	13,42

**Portafoglio 31/12/2025**

**Style Box Azionaria**

**Mkt Cap %**

Unit Size	Volume
Giant	40,68
Large	33,64
Medium	25,69
Small	0,00
Micro	0,00















**Capitalizzazione media di mercato**

Ave Mkt Cap EUR	39.343,4
	4


**Titoli principali**

Nome	Settore	%
Banco Bilbao Vizcaya...	🏦	3,82
Sanofi SA	💊	3,50
Intesa Sanpaolo	🏦	3,02
E.ON SE	💡	3,00
Barclays PLC	🏦	2,82
Shell PLC	🔥	2,78
Bawag Group AG Ordinary Shares	🏦	2,72
Ryanair Holdings PLC	✈️	2,65
Akzo Nobel NV	🏭	2,50
Allianz SE	🏦	2,50
% Primi 10 Titoli sul Patrimonio		29,31
Numero Complessivo di Titoli Azionari		55
Numero Complessivo di Titoli Obbligazionari		0

**Distribuzione Settoriale %**

 <b>Ciclico</b>	<b>41,41</b>
 Materie Prime	8,63
 Beni di Consumo Ciclici	8,49
 Finanza	22,29
 Immobiliare	1,99
<hr/>	
 <b>Sensibile</b>	<b>32,55</b>
 Telecomunicazioni	4,08
 Energia	5,22
 Beni Industriali	19,15
 Tecnologia	4,10
<hr/>	
 <b>Difensivo</b>	<b>26,04</b>
 Beni Difensivi	8,29
 Salute	10,04
 Servizi di Pubblica Utilità	7,71

**Ripartizione Geografica %**

<b>America</b>	<b>0,73</b>
Stati Uniti	0,73
Canada	0,00
America Latina e Centrale	0,00
<b>Europa</b>	<b>99,27</b>
Regno Unito	22,01
Europa Occidentale - Euro	68,52
Europa Occidentale - Non Euro	8,75
Europa dell'Est	0,00
Africa	0,00
Medio Oriente	0,00
<b>Asia</b>	<b>0,00</b>
Giappone	0,00
Australasia	0,00
Asia - Paesi Sviluppati	0,00
Asia - Emergente	0,00

**Anagrafica**

Società di Gestione	Invesco Management S.A.	Patrimonio Classe (Mln)	15,79 EUR	Investimento Min. Ingresso	1.000 EUR
Telefono	(+353) 1 4398100	(02/02/2026)		Investimento Min. Successivo	-
Web	www.invescomanagement.com	Domicilio	LUSSEMBURGO	T.E.R.	1,80%
		Valuta del Fondo	EUR	Spese correnti	1,78%
Data di Partenza	31/10/2006	UCITS	Si	Commissione di incentivo	-
Nome del Gestore	-	Inc/Acc	Acc		

# Invesco Funds - Invesco Pan European Equity Income Fund A Accumulation EUR

Data Inizio Gestione	31/07/2024	ISIN	LU0267986122
NAV (02/02/2026)	EUR 24,64		
Patrimonio Netto (Mln)	43,57 EUR		
(31/12/2025)			