

Templeton Growth (Euro) Fund A(Ydis)USD

Categoria Morningstar™

Azionari Internazionali Large Cap Blend

Benchmark Morningstar

Morningstar Global Target Market
Exposure NR USD
Usato nel Report

Benchmark Dichiarato

MSCI ACWI NR EUR

Morningstar Rating™

★★

Obiettivo d'Investimento Dichiarato

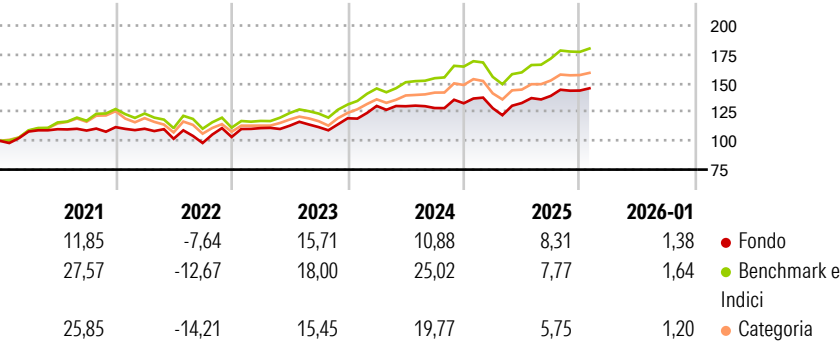
Obiettivo di investimento: > Rivalutazione del capitale
Strategia di investimento Il Comparto investirà principalmente in titoli azionari di società situate in qualsiasi parte del mondo, compresi i mercati emergenti. Il Comparto investirà inoltre in Depository Receipts americani, europei e globali. A seconda delle correnti condizioni di mercato, il Comparto può anche investire fino al 25% del patrimonio netto in titoli di debito emessi da società e governi di tutto il mondo.

Misure di Rischio

3Y Alpha	-5,26	3Y Sharpe Ratio	0,67
3Y Beta	1,02	3Y Std Dev	10,20
3Y R-Squared	87,42	3Y Risk	+Med
3Y Info Ratio	-1,40	5Y Risk	Med
3Y Tracking Error	4,17	10Y Risk	Med

Basati su Morningstar Global Target Market Exposure NR USD (dove applicabile)

Rendimenti



Rend. Cumulati %


	Fondo	Bmk	Cat
3-Mesi	2,92	2,79	2,26
6-Mesi	6,82	8,76	6,31
1-Anno	6,19	6,08	2,50
3-Anni Ann.ti	9,18	14,80	11,04
5-Anni Ann.ti	7,00	10,98	8,20
10-Anni Ann.ti	6,34	12,30	9,73

Rendimenti aggiornati al 16/02/2026

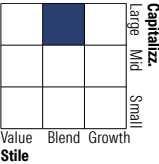
Rendimenti

	Q1	Q2	Q3	Q4
Trimestrali %				
2026	-	-	-	-
2025	-3,19	3,47	4,63	3,34
2024	8,96	-0,20	-1,20	3,20
2023	7,44	1,87	-1,10	6,89
2022	-1,26	-7,89	-3,59	5,33

Portafoglio 31/12/2025



Style Box Azionaria

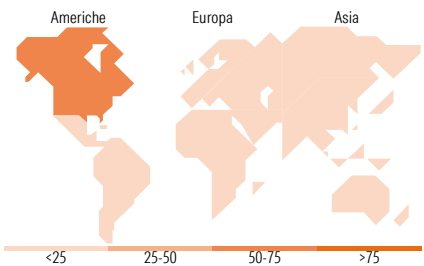


Mkt Cap %

	Fondo
Giant	67,20
Large	23,63
Medium	7,27
Small	1,90
Micro	0,00

Capitalizzazione media di mercato

	Fondo
Ave Mkt Cap EUR	212.505,19



Titoli principali

Nome	Settore	%
Microsoft Corp	Software	4,45
NVIDIA Corp	Software	4,27
Alphabet Inc Class A	Software	3,88
Taiwan Semiconductor...	Semiconduttori	2,99
Amazon.com Inc	E-commerce	2,85
Thermo Fisher Scientific Inc	Scienze	2,52
Eli Lilly and Co	Farmaceutici	2,44
Apple Inc	Software	2,41
Samsung Electronics Co Ltd	Software	2,24
Airbus SE	Aerospazio	2,17
% Primi 10 Titoli sul Patrimonio		30,20
Numero Complessivo di Titoli Azionari		60
Numero Complessivo di Titoli Obbligazionari		0

Distribuzione Settoriale %

	Fondo
Ciclico	27,09
Materie Prime	2,46
Beni di Consumo Ciclici	9,33
Finanza	15,30
Immobiliare	-
Sensibile	53,37
Telecomunicazioni	8,36
Energia	1,90
Beni Industriali	19,31
Tecnologia	23,79
Difensivo	19,54
Beni Difensivi	3,04
Salute	14,52
Servizi di Pubblica Utilità	1,98

Ripartizione Geografica %

	Fondo
America	51,95
Stati Uniti	49,57
Canada	2,37
America Latina e Centrale	0,00
Europa	30,96
Regno Unito	10,14
Europa Occidentale - Euro	19,82
Europa Occidentale - Non Euro	1,01
Europa dell'Est	0,00
Africa	0,00
Medio Oriente	0,00
Asia	17,09
Giappone	6,55
Australasia	0,00
Asia - Paesi Sviluppati	6,71
Asia - Emergente	3,84

Anagrafica

Società di Gestione	Franklin Templeton International Services S.à r.l.	Patrimonio Classe (Mln)	26,99 USD	Investimento Min. Ingresso	1.000 USD
Telefono	+352 46 66 67 212	Domicilio	LUSSEMBURGO	Investimento Min. Successivo	1.000 USD
Web	www.franklintempleton.lu	Valuta del Fondo	USD	T.E.R.	1,81%
Data di Partenza	16/10/2006	UCITS	Si	Spese correnti	1,82%
Nome del Gestore	-	Inc/Acc	Inc	Commissione di incentivo	-
Data Inizio Gestione	28/02/2022	ISIN	LU0269666987		
NAV (16/02/2026)	USD 29,30				

Templeton Growth (Euro) Fund A(Ydis)USD

Patrimonio Netto (Mln)	7.920,87 EUR
(31/12/2025)	