

Janus Henderson Horizon Pan European Absolute Return Fund A1 EUR

Categoria Morningstar™

Alt - Long/Short Azionario Europa

Benchmark Morningstar

Morningstar Developed Europe Target

Market Exposure NR EUR

Usato nel Report

Benchmark Dichiarato

Euro Short Term Rate

Morningstar Rating™

★★★

Obiettivo d'Investimento Dichiarato

Crescita dell'investimento nel lungo periodo. In circostanze normali, il Fondo investe prevalentemente in:

- Azioni di società europee di qualsiasi settore
- Il Fondo può inoltre investire in:
 - Qualsiasi altro tipo di titolo coerente con il suo obiettivo
 - Obbligazioni governative e societarie
 - Strumenti del mercato monetario
 - Depositi bancari

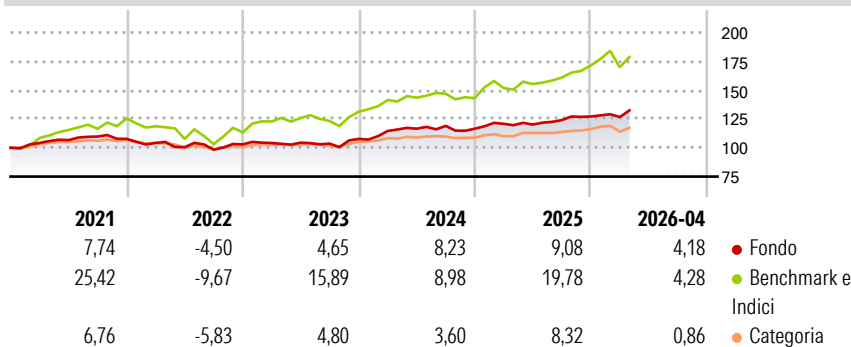
Nella scelta degli investimenti, il gestore va alla ricerca di titoli di società che generino ingenti flussi di cassa e sembrano essere sottovalutate. Il Fondo fa ampio uso di tecniche d'investimento, soprattutto di quelle che comportano il ricorso ai derivati, per ottenere un'esposizione agli investimenti sia corta che lunga.

Misure di Rischio

3Y Alpha	1,29	3Y Sharpe Ratio	0,82
3Y Beta	0,46	3Y Std Dev	6,78
3Y R-Squared	52,26	3Y Risk	Med
3Y Info Ratio	-0,51	5Y Risk	Med
3Y Tracking Error	7,47	10Y Risk	Med

Basati su Morningstar Developed Europe Target Market Exposure NR EUR (dove applicabile)

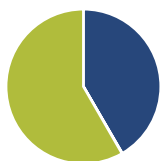
Rendimenti



Rend. Cumulati %	Fondo	Bmk	Cat	Rendimenti Trimestrali %	Q1	Q2	Q3	Q4
3-Mesi	2,80	0,24	3,49	2026	-0,37	-	-	-
6-Mesi	4,87	12,79	6,15	2025	3,60	-0,49	3,20	2,53
1-Anno	8,54	16,34	8,73	2024	6,42	1,70	2,08	-2,04
3-Anni Ann.ti	8,50	12,96	9,53	2023	1,21	0,28	-0,79	3,94
5-Anni Ann.ti	4,42	10,17	5,36	2022	-3,24	-3,57	-2,18	4,63
10-Anni Ann.ti	4,26	9,21	4,56					

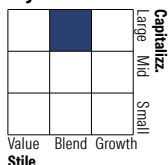
Rendimenti aggiornati al 22/05/2026

Portafoglio 30/04/2026



Asset Allocation %	Netta
● Azioni	41,61
● Obbligazioni	0,07
● Liquidità	58,32
● Altro	0,00

Style Box Azionaria

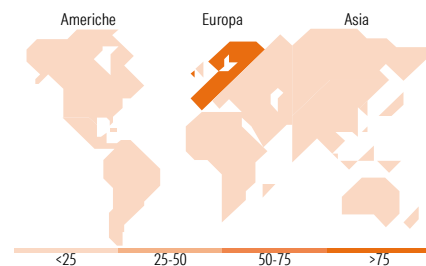


Mkt Cap %

Fondo	Fondo
Giant	38,27
Large	33,76
Medium	25,72
Small	2,25
Micro	0,00

Capitalizzazione media di mercato

Fondo	Fondo
Ave Mkt Cap EUR	46.179,13



Titoli principali

Nome	Settore	%
France (Republic Of) 0%	—	4,29
France (Republic Of) 0%	—	4,29
France (Republic Of) 0%	—	4,29
France (Republic Of) 0%	—	4,29
France (Republic Of) 0%	—	4,29
France (Republic Of) 0%	—	4,28
France (Republic Of) 0%	—	4,28
France (Republic Of) 0%	—	4,28
France (Republic Of) 0%	—	4,28
France (Republic Of) 0%	—	4,28
% Primi 10 Titoli sul Patrimonio		42,85
Numero Complessivo di Titoli Azionari		59
Numero Complessivo di Titoli Obbligazionari		0

Distribuzione Settoriale %

Fondo	Fondo
Ciclico	47,30
Materie Prime	14,74
Beni di Consumo Ciclici	4,01
Finanza	28,55
Immobiliare	-
Sensibile	41,83
Telecomunicazioni	5,76
Energia	5,44
Beni Industriali	26,75
Tecnologia	3,87
Difensivo	10,87
Beni Difensivi	6,81
Salute	-
Servizi di Pubblica Utilità	4,06

Ripartizione Geografica %

Fondo	Fondo
America	12,04
Stati Uniti	10,24
Canada	1,80
America Latina e Centrale	0,00
Europa	84,29
Regno Unito	8,12
Europa Occidentale - Euro	49,30
Europa Occidentale - Non Euro	26,87
Europa dell'Est	0,00
Africa	0,00
Medio Oriente	0,00
Asia	3,66
Giappone	0,00
Australasia	0,00
Asia - Paesi Sviluppati	3,66
Asia - Emergente	0,00

Anagrafica

Società di Gestione	Janus Henderson Investors	Patrimonio Classe (Mln)	13,93 EUR	Investimento Min. Ingresso	2.500 EUR
Telefono	8002270486	(22/05/2026)		Investimento Min. Successivo	500 EUR
Web	www.janushenderson.com	Domicilio	LUSSEMBURGO	T.E.R.	2,69%
Data di Partenza	01/12/2006	Valuta del Fondo	EUR	Spese correnti	1,89%
Nome del Gestore	-	UCITS	Si	Commissione di incentivo	20,00%
Data Inizio Gestione	30/04/2018	Inc/Acc	Inc		
NAV (22/05/2026)	EUR 22,38	ISIN	LU0264597450		

See disclosures for more details

© 2026 Morningstar Italia. Tutti i diritti sono riservati. Le informazioni qui contenute: (1) sono proprietà di Morningstar, (2) non possono essere copiate, (3) non costituiscono consiglio di investimento; (4) sono fornite con scopi informativi; (5) sono ritenute attendibili da Morningstar che, pertanto, ne garantisce il maggior grado di accuratezza e completezza possibile, fatto salvo il caso in cui queste Le siano state fornite in modo errato e/o non completo dalle relative società prodotte; (6) sono estratte dai dati del fondo disponibili e riferiti a date temporali diverse. Morningstar non è responsabile per qualunque danno o perdita derivante da qualunque uso delle informazioni e chi visiona tali informazioni sarà responsabile dell'uso che andrà a farne. Non vi è naturalmente garanzia alcuna che i risultati del passato trovino un riscontro nel futuro.

Janus Henderson Horizon Pan European Absolute Return Fund A1 EUR

Patrimonio Netto (Mln)

349,12 EUR

(30/04/2026)