

# Janus Henderson Horizon Pan European Absolute Return Fund X2 EUR

## Categoria Morningstar™

Alt - Long/Short Azionario Europa

## Benchmark Morningstar

Morningstar Developed Europe Target

Market Exposure NR EUR

Usato nel Report

## Benchmark Dichiarato

Euro Short Term Rate

## Morningstar Rating™

★★★

### Obiettivo d'Investimento Dichiarato

Crescita dell'investimento nel lungo periodo. In circostanze normali, il Fondo investe prevalentemente in:

- Azioni di società europee di qualsiasi settore
- Il Fondo può inoltre investire in:
- Qualsiasi altro tipo di titolo coerente con il suo obiettivo
- Obbligazioni governative e societarie
- Strumenti del mercato monetario
- Depositi bancari

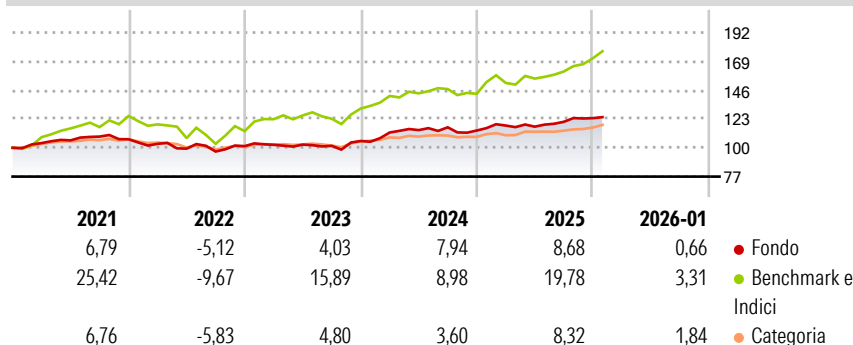
Nella scelta degli investimenti, il gestore va alla ricerca di titoli di società che generino ingenti flussi di cassa e sembrano essere sottovalutati. Il Fondo fa ampio uso di tecniche d'investimento, soprattutto di quelle che comportano il ricorso ai derivati, per ottenere un'esposizione agli investimenti sia corta che lunga.

### Misure di Rischio

3Y Alpha	-1,60	3Y Sharpe Ratio	0,53
3Y Beta	0,49	3Y Std Dev	6,47
3Y R-Squared	46,44	3Y Risk	Med
3Y Info Ratio	-1,10	5Y Risk	Med
3Y Tracking Error	6,59	10Y Risk	Med

Basati su Morningstar Developed Europe Target Market Exposure NR EUR (dove applicabile)

### Rendimenti




Rend. Cumulati %	Fondo	Bmk	Cat
3-Mesi	0,35	7,82	1,43
6-Mesi	3,98	12,74	4,53
1-Anno	5,64	14,87	5,65
3-Anni Ann.ti	6,49	13,05	8,20
5-Anni Ann.ti	4,07	11,26	5,53
10-Anni Ann.ti	3,19	9,71	4,09

Rendimenti aggiornati al 16/02/2026

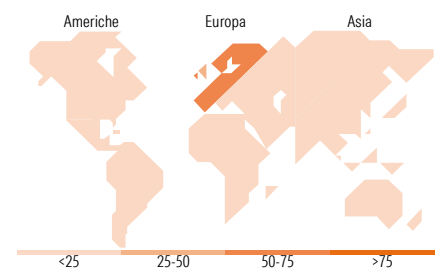
Rendimenti Trimestrali %	Q1	Q2	Q3	Q4
2026	-	-	-	-
2025	3,48	-0,75	3,28	2,45
2024	6,44	1,68	1,98	-2,22
2023	1,06	0,12	-0,92	3,78
2022	-3,42	-3,72	-2,34	4,47

### Portafoglio 31/01/2026



Mkt Cap %	Fondo
Giant	34,40
Large	44,96
Medium	20,64
Small	0,00
Micro	0,00

Capitalizzazione media di mercato	Fondo
Ave Mkt Cap EUR	53.856,50



### Titoli principali

Nome	Settore	%
Deutsche Managed Euro Platinum	—	9,55
France (Republic Of) 0%	—	4,41
France (Republic Of) 0%	—	4,41
France (Republic Of) 0%	—	4,41
France (Republic Of) 0%	—	4,40
France (Republic Of) 0%	—	4,40
France (Republic Of) 0%	—	4,40
France (Republic Of) 0%	—	4,39
France (Republic Of) 0%	—	4,39
France (Republic Of) 0%	—	4,39
% Primi 10 Titoli sul Patrimonio		49,15
Numero Complessivo di Titoli Azionari		68
Numero Complessivo di Titoli Obbligazionari		12

### Distribuzione Settoriale %

	Fondo
<b>Ciclico</b>	<b>0,00</b>
● Materie Prime	-
● Beni di Consumo Ciclici	-
● Finanza	-
● Immobiliare	-
<b>Sensibile</b>	<b>0,00</b>
● Telecomunicazioni	-
● Energia	-
● Beni Industriali	-
● Tecnologia	-
<b>Difensivo</b>	<b>0,00</b>
● Beni Difensivi	-
● Salute	-
● Servizi di Pubblica Utilità	-

### Ripartizione Geografica %

	Fondo
<b>America</b>	<b>6,48</b>
Stati Uniti	6,48
Canada	0,00
America Latina e Centrale	0,00
<b>Europa</b>	<b>93,52</b>
Regno Unito	28,59
Europa Occidentale - Euro	49,63
Europa Occidentale - Non Euro	15,30
Europa dell'Est	0,00
Africa	0,00
Medio Oriente	0,00
<b>Asia</b>	<b>0,00</b>
Giappone	0,00
Australasia	0,00
Asia - Paesi Sviluppati	0,00
Asia - Emergente	0,00

### Anagrafica

Società di Gestione	Janus Henderson Investors	Patrimonio Classe (Mln)	19,53 EUR	Investimento Min. Ingresso	2.500 EUR
Telefono	8002270486	(16/02/2026)		Investimento Min. Successivo	500 EUR
Web	www.janushenderson.com	Domicilio	LUSSEMBURGO	T.E.R.	2,48%
Data di Partenza	01/12/2006	Valuta del Fondo	EUR	Spese correnti	2,50%
Nome del Gestore	-	UCITS	Si	Commissione di incentivo	20,00%
Data Inizio Gestione	30/04/2018	Inc/Acc	Acc		
NAV (16/02/2026)	EUR 19,84	ISIN	LU0264598342		

# Janus Henderson Horizon Pan European Absolute Return Fund X2 EUR

Patrimonio Netto (Mln)	340,11 EUR
(31/01/2026)	