

# Invesco Funds - Invesco Sustainable Global Systematic Equity Fund E Accumulation

**Categoria Morningstar™**  
**EUR** Internazionali Large Cap Blend

**Benchmark Morningstar**  
Morningstar Global Target Market  
Exposure NR USD  
Usato nel Report

**Benchmark Dichiarato**  
MSCI World NR USD

**Morningstar Rating™**  
★★★

## Obiettivo d'Investimento Dichiarato

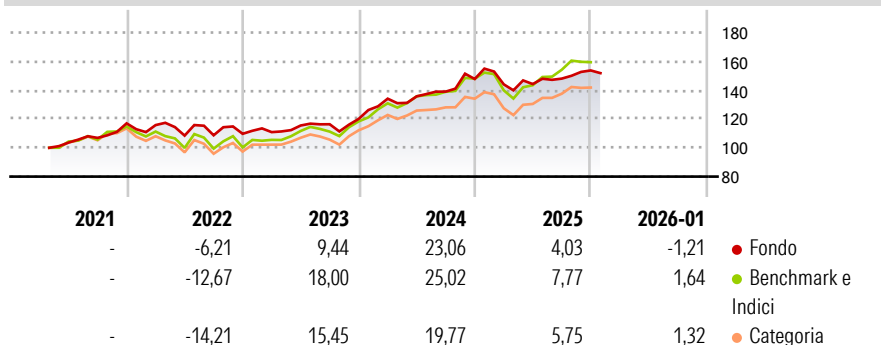
L'obiettivo del Comparto è conseguire la crescita del capitale nel lungo termine investendo almeno il 70% delle attività totali (al netto delle attività liquide accessorie) in un portafoglio diversificato di azioni o titoli legati ad azioni (a esclusione di titoli convertibili od obbligazioni cum warrant) di società di tutto il mondo. Nella selezione degli investimenti, il Consulente per gli investimenti seguirà un processo estremamente strutturato e chiaramente definito. Gli indicatori quantitativi disponibili per ciascun titolo dell'universo d'investimento vengono analizzati e utilizzati dal Consulente per gli investimenti per valutare i vantaggi relativi dell'investimento in ciascun titolo. Il portafoglio viene costruito utilizzando un...

## Misure di Rischio

3Y Alpha	-1,35	3Y Sharpe Ratio	0,80
3Y Beta	0,78	3Y Std Dev	9,73
3Y R-Squared	71,35	3Y Risk	Basso
3Y Info Ratio	-0,82	5Y Risk	-
3Y Tracking Error	5,83	10Y Risk	-

Basati su Morningstar Global Target Market Exposure NR USD (dove applicabile)

## Rendimenti




Rend. Cumulati %	Fondo	Bmk	Cat
3-Mesi	1,61	1,80	0,96
6-Mesi	4,48	12,06	6,45
1-Anno	-1,66	7,38	3,74
3-Anni Ann.ti	10,70	15,19	12,22
5-Anni Ann.ti	-	-	-
10-Anni Ann.ti	-	-	-

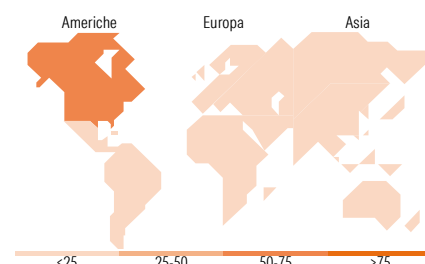
Rendimenti aggiornati al 02/02/2026

Rendimenti	Q1	Q2	Q3	Q4
Trimestrali %				
2026	-	-	-	-
2025	-2,50	0,12	2,63	3,84
2024	11,70	1,22	2,41	6,28
2023	1,07	4,13	0,77	3,19
2022	-1,04	-6,31	0,21	0,94

## Portafoglio 31/12/2025



Style Box Azionaria	Mkt Cap %	Fondo
Giant		21,92
Large		37,71
Medium		34,41
Small		5,96
Micro		0,00
Value		
Blend		
Growth		
Stile		
Capitalizzazione media di mercato		
Ave Mkt Cap USD	69.458,6	8



## Titoli principali

Nome	Settore	%
Microsoft Corp	Software	2,72
E-mini S&P 500 Future Mar 26	Indici	2,25
NVIDIA Corp	Software	1,98
Johnson & Johnson	Farmaceutici	1,56
Novartis AG Registered Shares	Farmaceutici	1,49
Alphabet Inc Class A	Software	1,37
The Toronto-Dominion Bank	Banche	1,35
TJX Companies Inc	Retail	1,28
Bank of New York Mellon Corp	Banche	1,26
SoftBank Corp	Software	1,22
% Primi 10 Titoli sul Patrimonio		16,49
Numero Complessivo di Titoli Azionari		256
Numero Complessivo di Titoli Obbligazionari		0

## Distribuzione Settoriale %

	Fondo
<b>Ciclico</b>	<b>31,20</b>
Materie Prime	2,49
Beni di Consumo Ciclici	8,38
Finanza	18,47
Immobiliare	1,86
<b>Sensibile</b>	<b>43,49</b>
Telecomunicazioni	10,52
Energia	0,08
Beni Industriali	10,50
Tecnologia	22,40
<b>Difensivo</b>	<b>25,31</b>
Beni Difensivi	9,41
Salute	15,05
Servizi di Pubblica Utilità	0,84

## Ripartizione Geografica %

	Fondo
<b>America</b>	<b>69,73</b>
Stati Uniti	63,78
Canada	5,34
America Latina e Centrale	0,60
<b>Europa</b>	<b>19,40</b>
Regno Unito	1,31
Europa Occidentale - Euro	10,47
Europa Occidentale - Non Euro	7,22
Europa dell'Est	0,00
Africa	0,00
Medio Oriente	0,40
<b>Asia</b>	<b>10,87</b>
Giappone	8,23
Australasia	0,98
Asia - Paesi Sviluppati	1,13
Asia - Emergente	0,54

## Anagrafica

Società di Gestione	Invesco Management S.A.	Patrimonio Classe (Mln)	23,62 EUR	Investimento Min. Ingresso	500 EUR
Telefono	(+353) 1 4398100	(02/02/2026)		Investimento Min. Successivo	-
Web	www.invescomanagement.com	Domicilio	LUSSEMBURGO	T.E.R.	1,78%
		Valuta del Fondo	EUR	Spese correnti	1,80%
Data di Partenza	11/12/2006	UCITS	Si	Commissione di incentivo	-
Nome del Gestore	-	Inc/Acc	Acc		

# Invesco Funds - Invesco Sustainable Global Systematic Equity Fund E Accumulation

Data Inizio Gestione	31/05/2023	ISIN	LU0267985314
EUR (31/12/2026)	EUR 78,88		
Patrimonio Netto (Mln)	399,64 USD		
(31/12/2025)			