

Vanguard U.S. Opportunities Fund Investor EUR Accumulation

Categoria Morningstar™

Azionari USA Mid Cap

Benchmark Morningstar

Morningstar US Market Extended NR USD

Usato nel Report

Benchmark Dichiarato

Russell 3000 NR USD

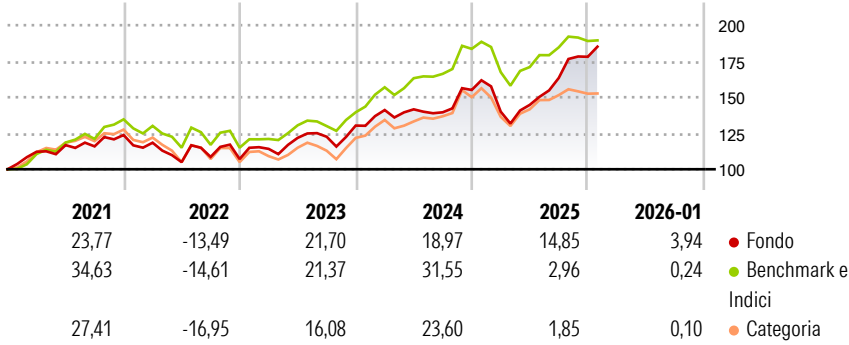
Morningstar Rating™

★★★★★

Obiettivo d'Investimento Dichiarato

The Fund seeks to provide long-term growth of capital by investing in stocks with above-average earnings growth potential that is not reflected in their current market prices.

Rendimenti



Misure di Rischio

3Y Alpha	0,03	3Y Sharpe Ratio	0,95
3Y Beta	1,08	3Y Std Dev	14,85
3Y R-Squared	82,84	3Y Risk	Med
3Y Info Ratio	0,18	5Y Risk	-Med
3Y Tracking Error	6,08	10Y Risk	+Med

Basati su Morningstar US Market Extended NR USD (dove applicabile)

Rend. Cumulati %

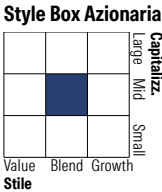

	Fondo	Bmk	Cat
3-Mesi	5,89	-0,38	-0,27
6-Mesi	26,80	7,31	6,44
1-Anno	16,43	0,23	-1,07
3-Anni Ann.ti	16,82	15,66	11,75
5-Anni Ann.ti	11,02	12,27	5,38
10-Anni Ann.ti	15,94	14,81	12,20

Rendimenti aggiornati al 11/02/2026

Rendimenti

	Q1	Q2	Q3	Q4
Trimestrali %				
2026	-	-	-	-
2025	-9,73	3,39	12,91	8,99
2024	8,27	0,35	-1,45	11,12
2023	6,60	6,68	0,65	6,33
2022	-4,31	-11,40	3,46	-1,37

Portafoglio 31/12/2025

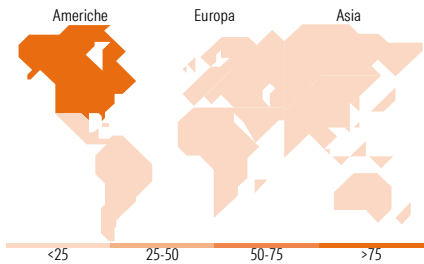


Mkt Cap %

Giant	21,97
Large	19,07
Medium	27,64
Small	18,60
Micro	12,72

Capitalizzazione media di mercato

Ave Mkt Cap USD	43.424,27
-----------------	-----------



Titoli principali

Nome	Settore	%
Micron Technology Inc	Computer	4,68
Eli Lilly and Co	Farmaceutici	4,58
Xometry Inc Ordinary Shares...	Industria	3,51
Flex Ltd	Industria	2,77
Alphabet Inc Class A	Internet	2,56
Nextpower Inc Class A	Industria	2,49
BeOne Medicines Ltd ADR	Farmaceutici	1,87
Alibaba Group Holding Ltd ADR	Internet	1,83
GRAIL Inc	Farmaceutici	1,77
Rhythm Pharmaceuticals Inc	Farmaceutici	1,67
% Primi 10 Titoli sul Patrimonio		27,74
Numero Complessivo di Titoli Azionari		223
Numero Complessivo di Titoli Obbligazionari		0

Distribuzione Settoriale %

	Fondo
Ciclico	19,93
Materie Prime	2,49
Beni di Consumo Ciclici	8,79
Finanza	8,49
Immobiliare	0,16
Sensibile	52,27
Telecomunicazioni	6,19
Energia	1,72
Beni Industriali	15,56
Tecnologia	28,80
Difensivo	27,80
Beni Difensivi	1,99
Salute	25,81
Servizi di Pubblica Utilità	-

Ripartizione Geografica %

	Fondo
America	93,05
Stati Uniti	89,52
Canada	0,77
America Latina e Centrale	2,77
Europa	3,18
Regno Unito	1,98
Europa Occidentale - Euro	0,39
Europa Occidentale - Non Euro	0,70
Europa dell'Est	0,00
Africa	0,00
Medio Oriente	0,11
Asia	3,77
Giappone	0,10
Australasia	0,00
Asia - Paesi Sviluppati	0,68
Asia - Emergente	2,99

Anagrafica

Società di Gestione	Vanguard Group (Ireland) Limited	Patrimonio Classe (Mln)	42,73 EUR	Investimento Min. Ingresso	100.000 EUR
Telefono	+353 1 6123226	Domicilio	IRLANDA	Investimento Min. Successivo	-
Web	global.vanguard.com	Valuta del Fondo	EUR	T.E.R.	0,95%
Data di Partenza	04/12/2006	UCITS	Si	Spese correnti	0,95%
Nome del Gestore	-	Inc/Acc	Acc	Commissione di incentivo	-
Data Inizio Gestione	08/04/2002	ISIN	IE00B03HCV24		
NAV (11/02/2026)	EUR 2.183,70				
Patrimonio Netto (Mln)	1.227,43 USD				

(31/12/2025)