

# DWS Invest Chinese Equities NC

## Categoria Morningstar™

Azionari Cina

## Benchmark Morningstar

Morningstar China Target Market Exposure

NR USD

Usato nel Report

## Benchmark Dichiarato

MSCI China 10/40 NR EUR

## Morningstar Rating™

★★

### Obiettivo d'Investimento Dichiarato

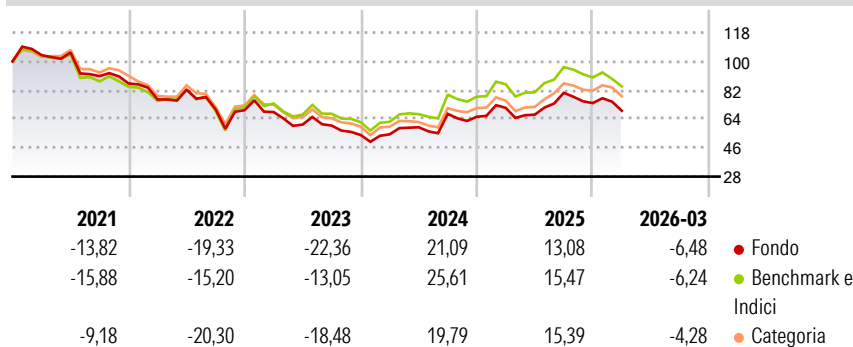
DWS Invest Chinese Equities investe prevalentemente in azioni, certificati azionari, certificati di partecipazione e di godimento, nonché warrant su azioni di emittenti con sede in Cina o emittenti con sede fuori dalla Cina, ma che svolgono la propria attività prevalente in Cina. I titoli emessi da tali emittenti potranno essere quotati su borse cinesi o su altre borse estere, oppure negoziati su altri mercati regolamentati che siano riconosciuti, aperti al pubblico e che operino regolarmente in uno stato aderente all'Organizzazione per la Cooperazione e lo Sviluppo Economico (OCSE).

### Misure di Rischio

3Y Alpha	-4,07	3Y Sharpe Ratio	-0,02
3Y Beta	0,99	3Y Std Dev	21,96
3Y R-Squared	97,89	3Y Risk	Med
3Y Info Ratio	-1,26	5Y Risk	Med
3Y Tracking Error	3,43	10Y Risk	Med

Basati su Morningstar China Target Market Exposure NR USD (dove applicabile)

### Rendimenti



### Rend. Cumulati %

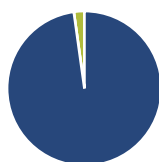
	Fondo	Bmk	Cat
3-Mesi	-7,28	-7,99	-5,58
6-Mesi	-7,14	-8,73	-4,84
1-Anno	13,32	12,71	17,70
3-Anni Ann.ti	4,17	8,34	5,81
5-Anni Ann.ti	-6,85	-3,32	-5,23
10-Anni Ann.ti	2,90	6,01	4,22

Rendimenti aggiornati al 29/04/2026

### Rendimenti

	Q1	Q2	Q3	Q4
2026	-6,48	-	-	-
2025	8,55	-6,00	20,49	-8,03
2024	0,76	8,19	14,22	-2,75
2023	-1,70	-11,47	-1,03	-9,85
2022	-11,63	8,10	-14,94	-0,72

### Portafoglio 28/02/2026



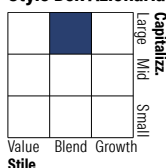
#### Asset Allocation %

- Azioni
- Obbligazioni
- Liquidità
- Altro

#### Netta

Azioni	97,80
Obbligazioni	0,00
Liquidità	2,20
Altro	0,00

#### Style Box Azionaria

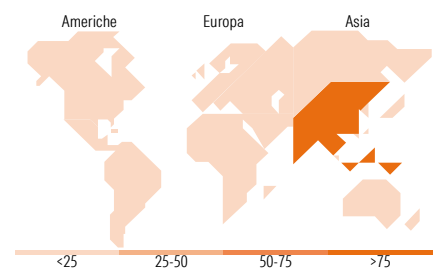


#### Mkt Cap %

	Fondo
Giant	72,37
Large	22,30
Medium	4,76
Small	0,57
Micro	0,00

#### Capitalizzazione media di mercato

	Fondo
Ave Mkt Cap EUR	55.841,7



### Titoli principali

Nome	Settore	%
Tencent Holdings Ltd	ICT	7,74
Alibaba Group Holding Ltd...	ICT	7,60
China Construction Bank Corp...	Banca	4,78
CMOC Group Ltd Class H	Industria	4,05
Ping An Insurance (Group)...	Assicurazione	3,82
PDD Holdings Inc ADR	ICT	3,21
Industrial And Commercial...	Industria	3,03
Zhaojin Mining Industry Co...	Industria	2,99
China Hongqiao Group Ltd	Industria	2,60
Xiaomi Corp Class B	ICT	2,23
% Primi 10 Titoli sul Patrimonio		42,05
Numero Complessivo di Titoli Azionari		73
Numero Complessivo di Titoli Obbligazionari		0

### Distribuzione Settoriale %

	Fondo
<b>Ciclico</b>	<b>60,87</b>
Materie Prime	12,03
Beni di Consumo Ciclici	27,21
Finanza	18,88
Immobiliare	2,76
<b>Sensibile</b>	<b>33,46</b>
Telecomunicazioni	12,08
Energia	0,70
Beni Industriali	7,49
Tecnologia	13,18
<b>Difensivo</b>	<b>5,67</b>
Beni Difensivi	-
Salute	5,67
Servizi di Pubblica Utilità	-

### Ripartizione Geografica %

	Fondo
<b>America</b>	<b>0,86</b>
Stati Uniti	0,86
Canada	0,00
America Latina e Centrale	0,00
<b>Europa</b>	<b>0,00</b>
Regno Unito	0,00
Europa Occidentale - Euro	0,00
Europa Occidentale - Non Euro	0,00
Europa dell'Est	0,00
Africa	0,00
Medio Oriente	0,00
<b>Asia</b>	<b>99,14</b>
Giappone	0,00
Australasia	0,00
Asia - Paesi Sviluppati	8,92
Asia - Emergente	90,22

### Anagrafica

Società di Gestione	DWS Investment S.A.	Patrimonio Classe (Mln)	10,22 EUR	Investimento Min. Ingresso	-
Telefono	+352 42101-1	(29/04/2026)		Investimento Min. Successivo	-
Web	www.dws.lu	Domicilio	LUSSEMBURGO	T.E.R.	2,41%
Data di Partenza	15/12/2006	Valuta del Fondo	EUR	Spese correnti	2,40%
Nome del Gestore	Elke Schoeppl-Jost	UCITS	Si	Commissione di incentivo	25,00%
Data Inizio Gestione	07/08/2017	Inc/Acc	Acc		
NAV (29/04/2026)	EUR 202,93	ISIN	LU0273145622		
Patrimonio Netto (Mln)	80,62 EUR				

(28/02/2026)