

DWS Invest Chinese Equities FC

Categoria Morningstar™

Azionari Cina

Benchmark Morningstar

Morningstar China Target Market Exposure

NR USD

Usato nel Report

Benchmark Dichiarato

MSCI China 10/40 NR EUR

Morningstar Rating™

★★★

Obiettivo d'Investimento Dichiarato

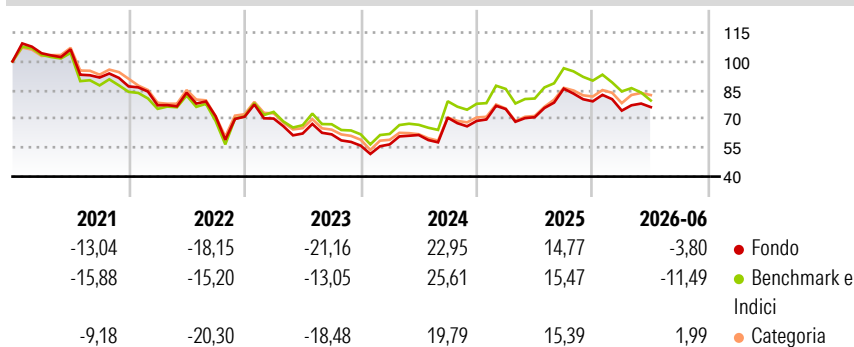
DWS Invest Chinese Equities investe prevalentemente in azioni, certificati azionari, certificati di partecipazione e di godimento, nonché warrant su azioni di emittenti con sede in Cina o emittenti con sede fuori dalla Cina, ma che svolgono la propria attività prevalente in Cina. I titoli emessi da tali emittenti potranno essere quotati su borse cinesi o su altre borse estere, oppure negoziati su altri mercati regolamentati che siano riconosciuti, aperti al pubblico e che operino regolarmente in uno stato aderente all'Organizzazione per la Cooperazione e lo Sviluppo Economico (OCSE).

Misure di Rischio

| | | | |
|-------------------|-------|-----------------|-------|
| 3Y Alpha | 0,87 | 3Y Sharpe Ratio | 0,28 |
| 3Y Beta | 0,96 | 3Y Std Dev | 21,34 |
| 3Y R-Squared | 96,66 | 3Y Risk | Med |
| 3Y Info Ratio | 0,19 | 5Y Risk | Med |
| 3Y Tracking Error | 4,25 | 10Y Risk | -Med |

Basati su Morningstar China Target Market Exposure NR USD (dove applicabile)

Rendimenti



Rend. Cumulati %

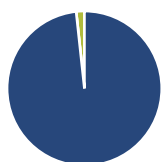
| Periodo | Fondo | Bnk | Cat |
|----------------|-------|--------|-------|
| 3-Mesi | -1,41 | -6,50 | -0,06 |
| 6-Mesi | -8,10 | -13,45 | -5,14 |
| 1-Anno | 4,78 | -1,28 | 9,08 |
| 3-Anni Ann.ti | 5,99 | 6,11 | 6,13 |
| 5-Anni Ann.ti | -6,42 | -4,80 | -5,90 |
| 10-Anni Ann.ti | 3,56 | 4,55 | 3,92 |

Rendimenti aggiornati al 02/07/2026

Rendimenti

| Periodo | Q1 | Q2 | Q3 | Q4 |
|---------|--------|--------|--------|-------|
| 2026 | -6,12 | 2,48 | - | - |
| 2025 | 8,96 | -5,65 | 20,93 | -7,68 |
| 2024 | 1,16 | 8,59 | 14,65 | -2,37 |
| 2023 | -1,33 | -11,13 | -0,66 | -9,50 |
| 2022 | -11,33 | 8,49 | -14,67 | -0,30 |

Portafoglio 31/05/2026



Asset Allocation %

- Azioni
- Obbligazioni
- Liquidità
- Altro

Netta

98,29
0,00
1,71
0,00

Style Box Azionaria

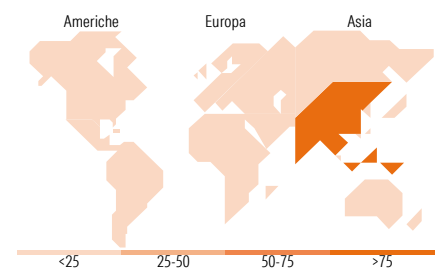


Mkt Cap %

Giant 67,17
Large 25,20
Medium 6,86
Small 0,77
Micro 0,00

Capitalizzazione media di mercato

Ave Mkt Cap EUR 55.803,16



Titoli principali

| Nome | Settore | % |
|---|-------------|-------|
| Tencent Holdings Ltd | ICT | 7,49 |
| Alibaba Group Holding Ltd... | ICT | 6,97 |
| China Construction Bank Corp... | Banca | 5,47 |
| Industrial And Commercial... | Banca | 3,36 |
| Ping An Insurance (Group)... | Banca | 3,02 |
| China Resources Land Ltd | Immobiliare | 2,53 |
| Contemporary Amperex... | ICT | 2,34 |
| Wuxi AppTec Co Ltd | ICT | 2,33 |
| Victory Giant Technology... | ICT | 2,26 |
| Weichai Power Co Ltd Class H | Immobiliare | 2,20 |
| % Primi 10 Titoli sul Patrimonio | | 37,97 |
| Numero Complessivo di Titoli Azionari | | 71 |
| Numero Complessivo di Titoli Obbligazionari | | 0 |

Distribuzione Settoriale %

| Settore | Fondo |
|-----------------------------|--------------|
| Ciclico | 50,80 |
| Materie Prime | 5,73 |
| Beni di Consumo Ciclici | 25,17 |
| Finanza | 16,73 |
| Immobiliare | 3,17 |
| Sensibile | 41,78 |
| Telecomunicazioni | 11,80 |
| Energia | 0,57 |
| Beni Industriali | 8,59 |
| Tecnologia | 20,82 |
| Difensivo | 7,43 |
| Beni Difensivi | 0,72 |
| Salute | 6,71 |
| Servizi di Pubblica Utilità | - |

Ripartizione Geografica %

| Regione | Fondo |
|-------------------------------|--------------|
| America | 1,58 |
| Stati Uniti | 1,58 |
| Canada | 0,00 |
| America Latina e Centrale | 0,00 |
| Europa | 0,00 |
| Regno Unito | 0,00 |
| Europa Occidentale - Euro | 0,00 |
| Europa Occidentale - Non Euro | 0,00 |
| Europa dell'Est | 0,00 |
| Africa | 0,00 |
| Medio Oriente | 0,00 |
| Asia | 98,42 |
| Giappone | 0,00 |
| Australasia | 0,00 |
| Asia - Paesi Sviluppati | 5,50 |
| Asia - Emergente | 92,92 |

Anagrafica

| | | | | | |
|------------------------|---------------------|-------------------------|--------------|------------------------------|---------------|
| Società di Gestione | DWS Investment S.A. | Patrimonio Classe (Mln) | 3,29 EUR | Investimento Min. Ingresso | 2.000.000 EUR |
| Telefono | +352 42101-1 | (02/07/2026) | | Investimento Min. Successivo | - |
| Web | www.dws.lu | Domicilio | LUSSEMBURGO | T.E.R. | 0,91% |
| Data di Partenza | 15/12/2006 | Valuta del Fondo | EUR | Spese correnti | 0,91% |
| Nome del Gestore | Elke Schoeppl-Jost | UCITS | Si | Commissione di incentivo | 25,00% |
| Data Inizio Gestione | 07/08/2017 | Inc/Acc | Acc | | |
| NAV (02/07/2026) | EUR 255,18 | ISIN | LU0273146190 | | |
| Patrimonio Netto (Mln) | 76,69 EUR | | | | |

(31/05/2026)

See disclosures for more details

© 2026 Morningstar Italia. Tutti i diritti sono riservati. Le informazioni qui contenute: (1) sono proprietà di Morningstar, (2) non possono essere copiate, (3) non costituiscono consiglio di investimento; (4) sono fornite con scopi informativi; (5) sono ritenute attendibili da Morningstar che, pertanto, ne garantisce il maggior grado di accuratezza e completezza possibile, fatto salvo il caso in cui queste Le siano state fornite in modo errato e/o non completo dalle relative società prodotte; (6) sono estratte dai dati del fondo disponibili e riferiti a date temporali diverse. Morningstar non è responsabile per qualunque danno o perdita derivante da qualunque uso delle informazioni e chi visiona tali informazioni sarà responsabile dell'uso che andrà a farne. Non vi è naturalmente garanzia alcuna che i risultati del passato trovino un riscontro nel futuro.