DWS Invest Chinese Equities USD LC

Categoria Morningstar™	Benchmark Morningstar	Benchmark Dichiarato	Morningstar Rating™
Azionari Cina	Morningstar China Target Market Exposure NR USD Usato nel Report	MSCI China 10/40 NR EUR	★★

Obiettivo d'Investimento Dichiarato

DWS Invest Chinese Equities investe prevalentemente in azioni, certificati azionari, certificati di partecipazione e di godimento, nonché warrant su azioni di emittenti con sede in Cina o emittenti con sede fuori dalla Cina, ma che svolgono la propria attività prevalente in Cina. I titoli emessi da tali emittenti potranno essere quotati su borse cinesi o su altre borse estere, oppure negoziati su altri mercati regolamentati che siano riconosciuti, aperti al pubblico e che operino regolarmente in uno stato aderente all'Organizzazione per la Cooperazione e lo Sviluppo Economico (OCSE).

Rendimenti

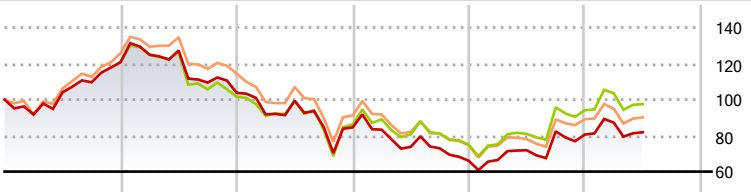

2020	2021	2022	2023	2024	2025-06	
20,79	-14,10	-18,53	-21,92	22,04	1,62	Fondo
-	-15,88	-15,20	-13,05	25,61	3,50	Benchmark e Indici
26,77	-9,18	-20,30	-18,48	19,79	1,16	Categoria

Misure di Rischio

3Y Alpha	-6,19	3Y Sharpe Ratio	-0,21
3Y Beta	0,92	3Y Std Dev	26,90
3Y R-Squared	98,89	3Y Risk	Med
3Y Info Ratio	-1,45	5Y Risk	Med
3Y Tracking Error	4,02	10Y Risk	-Med

Basati su Morningstar China Target Market Exposure NR USD (dove applicabile)

Rend. Cumulati %	Fondo	Bmk	Cat
3-Mesi	-5,87	-5,91	-6,34
6-Mesi	3,03	5,11	0,47
1-Anno	14,63	20,80	14,31
3-Anni Ann.ti	-6,40	-0,82	-6,34
5-Anni Ann.ti	-5,30	-2,37	-3,67
10-Anni Ann.ti	-0,90	2,32	1,06

Rendimenti aggiornati al 02/07/2025

Rendimenti Trimestrali %	Q1	Q2	Q3	Q4
2025	8,23	-6,11	-	-
2024	0,66	8,15	14,64	-2,22
2023	-1,47	-11,51	-1,07	-9,48
2022	-11,52	8,19	-14,71	-0,21
2021	3,38	1,94	-14,01	-5,20

Portafoglio 31/05/2025

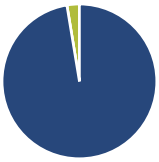

Asset Allocation %	Netta
Azioni	97,40
Obbligazioni	0,00
Liquidità	2,60
Altro	0,00

Style Box Azionaria

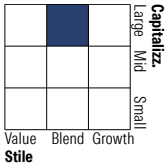

Mkt Cap %	Fondo
Giant	72,45
Large	21,72
Medium	5,51
Small	0,00
Micro	0,32

Capitalizzazione media di mercato	Fondo
Ave Mkt Cap EUR	61.279,04

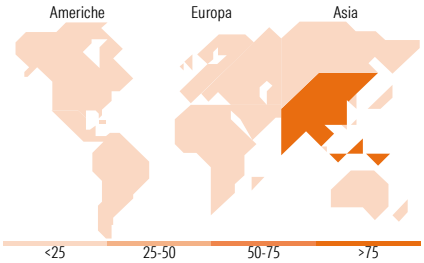

Titoli principali

Nome	Settore	%
Tencent Holdings Ltd		9,57
Alibaba Group Holding Ltd...		7,42
Xiaomi Corp Class B		5,50
China Construction Bank Corp...		5,14
Meituan Class B		4,46
BYD Co Ltd Class H		3,86
PDD Holdings Inc ADR		3,69
Industrial And Commercial...		2,71
NetEase Inc ADR		2,53
JD.com Inc Ordinary Shares -...		2,05
% Primi 10 Titoli sul Patrimonio		46,94
Numero Complessivo di Titoli Azionari		78
Numero Complessivo di Titoli Obbligazionari		0

Distribuzione Settoriale %	Fondo
Ciclico	**62,74**
Materie Prime	3,40
Beni di Consumo Ciclici	38,01
Finanza	18,28
Immobiliare	3,05
Sensibile	**29,80**
Telecomunicazioni	13,24
Energia	0,50
Beni Industriali	4,72
Tecnologia	11,35
Difensivo	**7,46**
Beni Difensivi	2,76
Salute	4,70
Servizi di Pubblica Utilità	-

Ripartizione Geografica %	Fondo
America	**1,07**
Stati Uniti	1,07
Canada	0,00
America Latina e Centrale	0,00
Europa	**0,52**
Regno Unito	0,52
Europa Occidentale - Euro	0,00
Europa Occidentale - Non Euro	0,00
Europa dell'Est	0,00
Africa	0,00
Medio Oriente	0,00
Asia	**98,40**
Giappone	0,00
Australasia	0,00
Asia - Paesi Sviluppati	3,56
Asia - Emergente	94,84

Anagrafica

Società di Gestione	DWS Investment S.A.
Telefono	+352 42101-1
Web	www.dws.lu
Data di Partenza	15/12/2006
Nome del Gestore	Elke Schoeppl-Jost
Data Inizio Gestione	07/08/2017
NAV (02/07/2025)	USD 189,34
Patrimonio Netto (Mln) (31/05/2025)	73,43 EUR
Patrimonio Classe (Mln) (02/07/2025)	0,87 USD
Domicilio	LUSSEMBURGO
Valuta del Fondo	USD
UCITS	Si
Inc/Acc	Acc
ISIN	LU0273164177
Investimento Min. Ingresso	-
Investimento Min. Successivo	-
T.E.R.	1,93%
Spese correnti	1,93%
Commissione di incentivo	-

© 2025 Morningstar Italia. Tutti i diritti sono riservati. Le informazioni qui contenute: (1) sono proprietà di Morningstar, (2) non possono essere copiate, (3) non costituiscono consiglio di investimento; (4) sono fornite con scopi informativi; (5) sono ritenute attendibili da Morningstar che, pertanto, ne garantisce il maggior grado di accuratezza e completezza possibile, fatto salvo il caso in cui queste Le siano state fornite in modo errato e/o non completo dalle relative società prodotto; (6) sono estratte dai dati del fondo disponibili e riferiti a date temporali diverse. Morningstar non è responsabile per qualunque danno o perdita derivante da qualunque uso delle informazioni e chi visiona tali informazioni sarà responsabile dell' uso che andrà a farne. Non vi è naturalmente garanzia alcuna che i risultati del passato trovino un riscontro nel futuro.