

Pictet - Biotech P EUR

Categoria Morningstar™

Azionari Settore Biotecnologia

Benchmark Morningstar

Morningstar Global Biotechnology NR USD

Usato nel Report

Benchmark Dichiarato

MSCI ACWI NR EUR

Morningstar Rating™

★★★★

Obiettivo d'Investimento Dichiarato

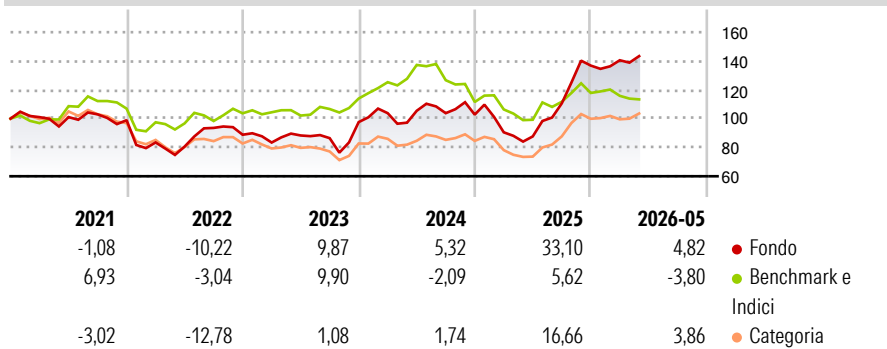
Obiettivo del Comparto è investire in azioni di società biotecnologiche di tutto il mondo. Grazie alle competenze scientifico-finanziarie del team di investimento, e a un comitato esterno di consulenza scientifica, il Comparto privilegia società focalizzate sullo sviluppo di prodotti e dotate di solido potenziale commerciale.

Misure di Rischio

| | | | |
|-------------------|-------|-----------------|-------|
| 3Y Alpha | 14,72 | 3Y Sharpe Ratio | 0,66 |
| 3Y Beta | 1,09 | 3Y Std Dev | 23,46 |
| 3Y R-Squared | 54,62 | 3Y Risk | +Med |
| 3Y Info Ratio | 0,95 | 5Y Risk | +Med |
| 3Y Tracking Error | 15,91 | 10Y Risk | +Med |

Basati su Morningstar Global Biotechnology NR USD (dove applicabile)

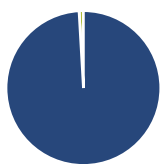
Rendimenti



| Rend. Cumulati % | Fondo | Bmk | Cat | Rendimenti Trimestrali % | Q1 | Q2 | Q3 | Q4 |
|------------------|-------|-------|-------|--------------------------|--------|-------|-------|-------|
| 3-Mesi | 10,16 | -0,58 | 7,04 | 2026 | 2,72 | - | - | - |
| 6-Mesi | 10,57 | -2,07 | 6,59 | 2025 | -11,94 | -3,16 | 26,12 | 23,76 |
| 1-Anno | 68,77 | 14,27 | 44,95 | 2024 | 6,36 | 1,58 | -1,56 | -0,97 |
| 3-Anni Ann.ti | 16,86 | 2,59 | 9,53 | 2023 | -6,11 | 5,88 | -2,08 | 12,87 |
| 5-Anni Ann.ti | 8,11 | 1,66 | 2,65 | 2022 | -15,65 | -3,39 | 16,06 | -5,06 |
| 10-Anni Ann.ti | 9,44 | 7,03 | 9,21 | | | | | |

Rendimenti aggiornati al 18/06/2026

Portafoglio 31/05/2026



Asset Allocation %

| | |
|--------------|-------|
| Azioni | 99,09 |
| Obbligazioni | 0,02 |
| Liquidità | 0,89 |
| Altro | 0,00 |

Netta

| |
|-------|
| 99,09 |
| 0,02 |
| 0,89 |
| 0,00 |

Style Box Azionaria

| | | | |
|-------|-------|--------|-------|
| Value | Blend | Growth | Small |
| | | | |
| | | | |
| | | | |

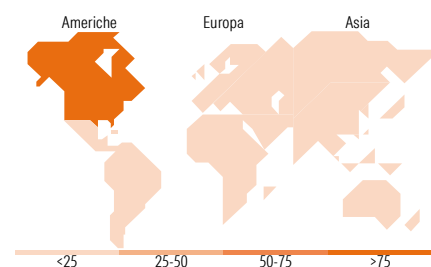
Stile

Mkt Cap %

| | |
|--------|-------|
| Giant | 0,00 |
| Large | 12,18 |
| Medium | 26,71 |
| Small | 45,27 |
| Micro | 15,85 |

Capitalizzazione media di mercato

| | |
|-----------------|-----------|
| Ave Mkt Cap USD | 12.335,06 |
|-----------------|-----------|



Titoli principali

| Nome | Settore | % |
|---|---------|-------|
| argenx SE ADR | + | 4,89 |
| United Therapeutics Corp | + | 4,57 |
| Biogen Inc | + | 3,87 |
| Amgen Inc | + | 3,56 |
| Revolution Medicines Inc... | + | 3,44 |
| Gilead Sciences Inc | + | 3,39 |
| Ionis Pharmaceuticals Inc | + | 3,31 |
| Axsome Therapeutics Inc | + | 2,84 |
| Roivant Sciences Ltd... | + | 2,78 |
| Praxis Precision Medicines... | + | 2,70 |
| % Primi 10 Titoli sul Patrimonio | | 35,34 |
| Numero Complessivo di Titoli Azionari | | 62 |
| Numero Complessivo di Titoli Obbligazionari | | 0 |

Distribuzione Settoriale %

| | Fondo |
|-----------------------------|---------------|
| Ciclico | 0,00 |
| Materie Prime | - |
| Beni di Consumo Ciclici | - |
| Finanza | - |
| Immobiliare | - |
| Sensibile | 0,00 |
| Telecomunicazioni | - |
| Energia | - |
| Beni Industriali | - |
| Tecnologia | - |
| Difensivo | 100,00 |
| Beni Difensivi | - |
| Salute | 100,00 |
| Servizi di Pubblica Utilità | - |

Ripartizione Geografica %

| | Fondo |
|-------------------------------|--------------|
| America | 94,87 |
| Stati Uniti | 93,60 |
| Canada | 1,27 |
| America Latina e Centrale | 0,00 |
| Europa | 4,94 |
| Regno Unito | 2,80 |
| Europa Occidentale - Euro | 1,20 |
| Europa Occidentale - Non Euro | 0,94 |
| Europa dell'Est | 0,00 |
| Africa | 0,00 |
| Medio Oriente | 0,00 |
| Asia | 0,20 |
| Giappone | 0,00 |
| Australasia | 0,00 |
| Asia - Paesi Sviluppati | 0,20 |
| Asia - Emergente | 0,00 |

Anagrafica

| | | | | | |
|------------------------|-------------------------------------|-------------------------|--------------|------------------------------|-------|
| Società di Gestione | Pictet Asset Management (Europe) SA | Patrimonio Classe (Mln) | 87,59 EUR | Investimento Min. Ingresso | - |
| Telefono | +352 467 171-1 | Domicilio | LUSSEMBURGO | Investimento Min. Successivo | - |
| Web | www.am.pictet | Valuta del Fondo | EUR | T.E.R. | 1,99% |
| Data di Partenza | 14/06/2006 | UCITS | Si | Spese correnti | 1,99% |
| Nome del Gestore | - | Inc/Acc | Acc | Commissione di incentivo | - |
| Data Inizio Gestione | 26/05/2016 | ISIN | LU0255977455 | | |
| NAV (18/06/2026) | EUR 1.229,35 | | | | |
| Patrimonio Netto (Mln) | 2.041,73 USD | | | | |

(31/05/2026)

See disclosures for more details

© 2026 Morningstar Italia. Tutti i diritti sono riservati. Le informazioni qui contenute: (1) sono proprietà di Morningstar, (2) non possono essere copiate, (3) non costituiscono consiglio di investimento; (4) sono fornite con scopi informativi; (5) sono ritenute attendibili da Morningstar che, pertanto, ne garantisce il maggior grado di accuratezza e completezza possibile, fatto salvo il caso in cui queste Le siano state fornite in modo errato e/o non completo dalle relative società prodotte; (6) sono estratte dai dati del fondo disponibili e riferiti a date temporali diverse. Morningstar non è responsabile per qualunque danno o perdita derivante da qualunque uso delle informazioni e chi visiona tali informazioni sarà responsabile dell'uso che andrà a farne. Non vi è naturalmente garanzia alcuna che i risultati del passato trovino un riscontro nel futuro.