

# Pictet-Japanese Equity Opportunities I EUR

**Categoria Morningstar™**

Azionari Giappone Large Cap

**Benchmark Morningstar**

Morningstar Japan Target Market Exposure

NR JPY

Usato nel Report

**Benchmark Dichiarato**

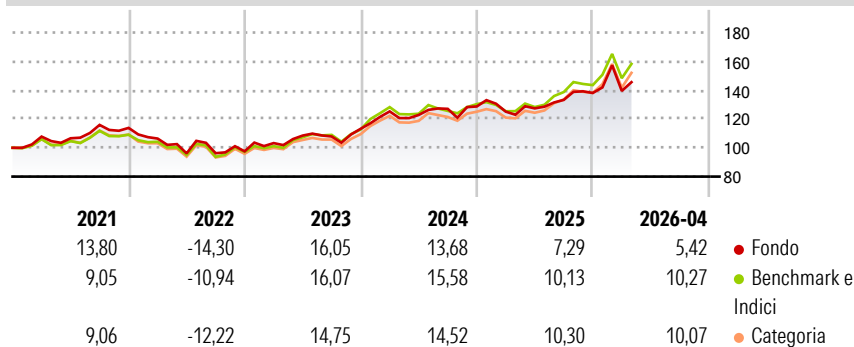
TOPIX NR JPY

**Morningstar Rating™**

★★★

**Obiettivo d'Investimento Dichiarato**

Il fondo investe in azioni di società giapponesi quotate.

**Rendimenti**

**Misure di Rischio**

3Y Alpha	-1,76	3Y Sharpe Ratio	0,74
3Y Beta	0,93	3Y Std Dev	13,41
3Y R-Squared	87,14	3Y Risk	Med
3Y Info Ratio	-0,81	5Y Risk	Med
3Y Tracking Error	5,15	10Y Risk	+Med

Basati su Morningstar Japan Target Market Exposure NR JPY (dove applicabile)

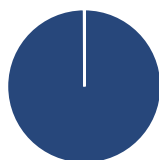
**Rend. Cumulati %**

	Fondo	Bmk	Cat
3-Mesi	2,56	3,16	5,30
6-Mesi	4,84	8,72	8,92
1-Anno	18,39	26,13	26,23
3-Anni Ann.ti	12,63	15,41	15,42
5-Anni Ann.ti	6,82	9,20	8,75
10-Anni Ann.ti	8,26	8,95	8,91

Rendimenti aggiornati al 30/04/2026

**Rendimenti Trimestrali %**

	Q1	Q2	Q3	Q4
2026	1,02	-	-	-
2025	-2,76	1,78	4,63	3,62
2024	10,67	-1,98	3,46	1,29
2023	5,87	5,06	-0,59	4,96
2022	-6,51	-9,65	0,09	1,37

**Portafoglio 31/03/2026**

**Asset Allocation %**

● Azioni	99,94
● Obbligazioni	0,00
● Liquidità	0,06
● Altro	0,00

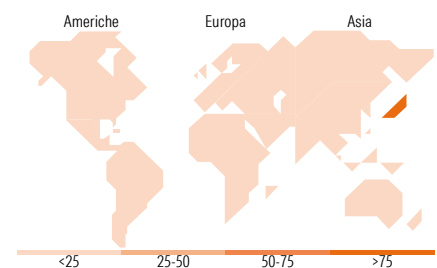
**Style Box Azionaria**

**Mkt Cap %**

Giant	41,04
Large	33,34
Medium	24,07
Small	1,55
Micro	0,00

**Capitalizzazione media di mercato**

Ave Mkt Cap JPY	4.123,08
	6,71


**Titoli principali**

Nome	Settore	%
Mitsubishi UFJ Financial...	Finanza	4,81
Sumitomo Mitsui Financial...	Finanza	3,92
Sony Group Corp	Beni di Consumo	3,91
Toyota Motor Corp	Beni di Consumo	3,77
Hitachi Ltd	Industria	3,75
Shin-Etsu Chemical Co Ltd	Chimica	2,69
Keyence Corp	Industria	2,55
Tokyo Electron Ltd	Industria	2,51
Terumo Corp	Sanità	2,44
ITOCHU Corp	Industria	2,35
% Primi 10 Titoli sul Patrimonio		32,69
Numero Complessivo di Titoli Azionari		65
Numero Complessivo di Titoli Obbligazionari		0

**Distribuzione Settoriale %**

	Fondo
<b>Ciclico</b>	<b>36,31</b>
Materie Prime	4,64
Beni di Consumo Ciclici	9,48
Finanza	17,78
Immobiliare	4,41
<b>Sensibile</b>	<b>49,02</b>
Telecomunicazioni	4,96
Energia	-
Beni Industriali	24,22
Tecnologia	19,84
<b>Difensivo</b>	<b>14,67</b>
Beni Difensivi	1,95
Salute	12,72
Servizi di Pubblica Utilità	-

**Ripartizione Geografica %**

	Fondo
<b>America</b>	<b>0,00</b>
Stati Uniti	0,00
Canada	0,00
America Latina e Centrale	0,00
<b>Europa</b>	<b>0,00</b>
Regno Unito	0,00
Europa Occidentale - Euro	0,00
Europa Occidentale - Non Euro	0,00
Europa dell'Est	0,00
Africa	0,00
Medio Oriente	0,00
<b>Asia</b>	<b>100,00</b>
Giappone	100,00
Australasia	0,00
Asia - Paesi Sviluppati	0,00
Asia - Emergente	0,00

**Anagrafica**

Società di Gestione	Pictet Asset Management (Europe) SA	Patrimonio Classe (Mln)	134,27 EUR	Investimento Min. Ingresso	100.000.000 EUR
Telefono	+352 467 171-1	Domicilio	LUSSEMBURGO	Investimento Min. Successivo	-
Web	www.am.pictet	Valuta del Fondo	EUR	T.E.R.	0,89%
Data di Partenza	14/06/2006	UCITS	Si	Spese correnti	0,89%
Nome del Gestore	-	Inc/Acc	Acc	Commissione di incentivo	-
Data Inizio Gestione	01/10/2006	ISIN	LU0255979238		
NAV (30/04/2026)	EUR 154,32				

# Pictet-Japanese Equity Opportunities I EUR

Patrimonio Netto (Mln) 163.038,12 JPY

(31/03/2026)