

Pictet-Japanese Equity Opportunities P EUR

Categoria Morningstar™

Azionari Giappone Large Cap

Benchmark Morningstar

Morningstar Japan Target Market Exposure

NR JPY

Usato nel Report

Benchmark Dichiarato

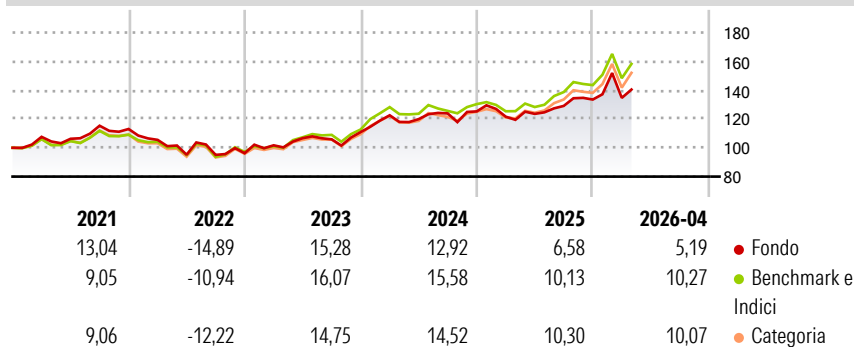
TOPIX NR JPY

Morningstar Rating™

★★

Obiettivo d'Investimento Dichiarato

Il fondo investe in azioni di società giapponesi quotate.

Rendimenti

Misure di Rischio

3Y Alpha	-2,43	3Y Sharpe Ratio	0,69
3Y Beta	0,92	3Y Std Dev	13,40
3Y R-Squared	87,13	3Y Risk	Med
3Y Info Ratio	-0,96	5Y Risk	Med
3Y Tracking Error	5,15	10Y Risk	+Med

Basati su Morningstar Japan Target Market Exposure NR JPY (dove applicabile)

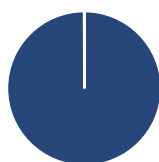
Rend. Cumulati %

	Fondo	Bmk	Cat
3-Mesi	2,39	3,16	5,30
6-Mesi	4,49	8,72	8,92
1-Anno	17,60	26,13	26,23
3-Anni Ann.ti	11,88	15,41	15,42
5-Anni Ann.ti	6,11	9,20	8,75
10-Anni Ann.ti	7,55	8,95	8,91

Rendimenti aggiornati al 30/04/2026

Rendimenti Trimestrali %

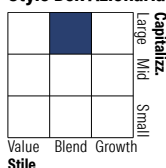
	Q1	Q2	Q3	Q4
2026	0,85	-	-	-
2025	-2,92	1,61	4,46	3,43
2024	10,48	-2,14	3,30	1,11
2023	5,70	4,88	-0,75	4,78
2022	-6,67	-9,80	-0,09	1,20

Portafoglio 31/03/2026

Asset Allocation %

- Azioni
- Obbligazioni
- Liquidità
- Altro

Netta

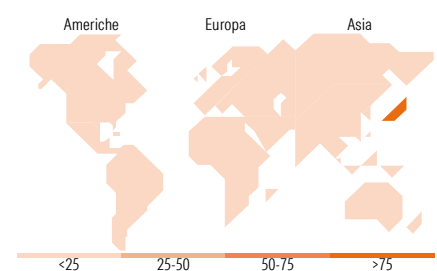
99,94
0,00
0,06
0,00

Style Box Azionaria

Mkt Cap %

Giant	41,04
Large	33,34
Medium	24,07
Small	1,55
Micro	0,00

Capitalizzazione media di mercato

Ave Mkt Cap JPY	4.123,08
	6,71


Titoli principali

Nome	Settore	%
Mitsubishi UFJ Financial...	🏦	4,81
Sumitomo Mitsui Financial...	🏦	3,92
Sony Group Corp	📺	3,91
Toyota Motor Corp	🚗	3,77
Hitachi Ltd	⚙️	3,75
Shin-Etsu Chemical Co Ltd	🏭	2,69
Keyence Corp	📺	2,55
Tokyo Electron Ltd	📺	2,51
Terumo Corp	🏥	2,44
ITOCHU Corp	⚙️	2,35
% Primi 10 Titoli sul Patrimonio		32,69
Numero Complessivo di Titoli Azionari		65
Numero Complessivo di Titoli Obbligazionari		0

Distribuzione Settoriale %

	Fondo
Ciclico	36,31
Materie Prime	4,64
Beni di Consumo Ciclici	9,48
Finanza	17,78
Immobiliare	4,41
Sensibile	49,02
Telecomunicazioni	4,96
Energia	-
Beni Industriali	24,22
Tecnologia	19,84
Difensivo	14,67
Beni Difensivi	1,95
Salute	12,72
Servizi di Pubblica Utilità	-

Ripartizione Geografica %

	Fondo
America	0,00
Stati Uniti	0,00
Canada	0,00
America Latina e Centrale	0,00
Europa	0,00
Regno Unito	0,00
Europa Occidentale - Euro	0,00
Europa Occidentale - Non Euro	0,00
Europa dell'Est	0,00
Africa	0,00
Medio Oriente	0,00
Asia	100,00
Giappone	100,00
Australasia	0,00
Asia - Paesi Sviluppati	0,00
Asia - Emergente	0,00

Anagrafica

Società di Gestione	Pictet Asset Management (Europe) SA	Patrimonio Classe (Mln)	105,43 EUR	Investimento Min. Ingresso	-
Telefono	+352 467 171-1	Domicilio	LUSSEMBURGO	Investimento Min. Successivo	-
Web	www.am.pictet	Valuta del Fondo	EUR	T.E.R.	1,56%
Data di Partenza	14/06/2006	UCITS	Si	Spese correnti	1,56%
Nome del Gestore	-	Inc/Acc	Acc	Commissione di incentivo	-
Data Inizio Gestione	01/10/2006	ISIN	LU0255979402		
NAV (30/04/2026)	EUR 134,67				

Pictet-Japanese Equity Opportunities P EUR

Patrimonio Netto (Mln) 163.038,12 JPY

(31/03/2026)