

AXA World Funds - People & Planet Equity F Capitalisation EUR

Categoria Morningstar™

Azionari Internazionali Large Cap Growth

Benchmark Morningstar

Morningstar Global Growth Target Market

Exposure NR USD

Usato nel Report

Benchmark Dichiarato

MSCI ACWI NR EUR

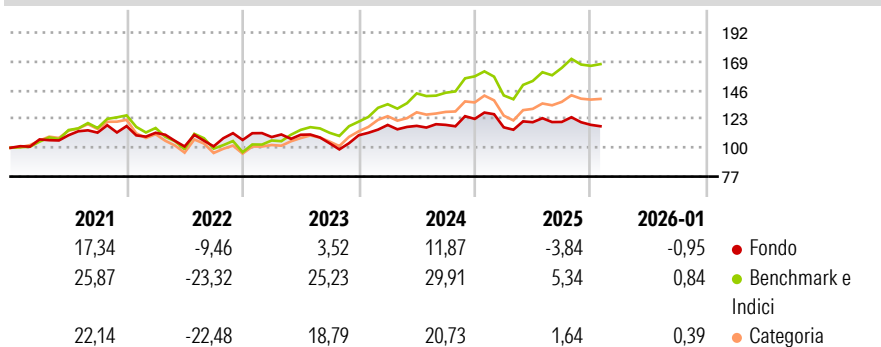
Morningstar Rating™

★

Obiettivo d'Investimento Dichiarato

Il Comparto mira a conseguire un incremento del capitale su lungo periodo, calcolato in USD, investendo in titoli azionari e titoli collegati ad azioni emessi da società attive nel settore della sanità e dei prodotti e servizi medici su scala globale.

Rendimenti



Misure di Rischio

3Y Alpha	-12,05	3Y Sharpe Ratio	-0,06
3Y Beta	0,83	3Y Std Dev	11,50
3Y R-Squared	66,01	3Y Risk	Med
3Y Info Ratio	-2,07	5Y Risk	-Med
3Y Tracking Error	7,92	10Y Risk	-Med

Basati su Morningstar Global Growth Target Market Exposure NR USD (dove applicabile)

Rend. Cumulati %

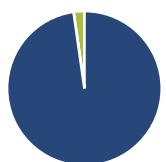
	Fondo	Bmk	Cat
3-Mesi	0,15	-0,10	-1,20
6-Mesi	-1,54	3,29	1,36
1-Anno	-7,12	0,92	-4,65
3-Anni Ann.ti	1,89	16,24	8,87
5-Anni Ann.ti	2,45	8,78	4,42
10-Anni Ann.ti	5,30	12,70	9,84

Rendimenti aggiornati al 17/02/2026

Rendimenti Trimestrali %

	Q1	Q2	Q3	Q4
2026	-	-	-	-
2025	-5,47	3,52	0,17	-1,90
2024	7,48	-0,60	0,66	4,02
2023	2,18	1,68	-6,19	6,21
2022	-4,58	-9,77	0,09	5,07

Portafoglio 31/01/2026



Asset Allocation %

- Azioni
- Obbligazioni
- Liquidità
- Altro

Netta

97,75
0,00
2,25
0,00

Style Box Azionaria

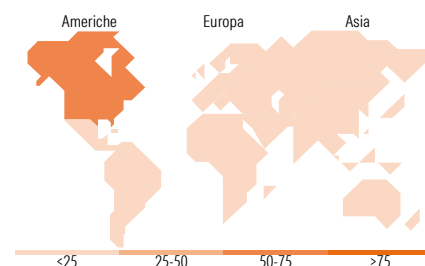


Mkt Cap %

Fondo	43,10
Giant	27,80
Large	18,45
Medium	10,64
Small	0,00
Micro	0,00

Capitalizzazione media di mercato

Ave Mkt Cap USD	129.938,85
-----------------	------------



Titoli principali

Nome	Settore	%
NVIDIA Corp	ICT	3,90
Taiwan Semiconductor...	ICT	3,23
Microsoft Corp	ICT	3,17
Eli Lilly and Co	Farmaceutici	3,07
Schneider Electric SE	Elettrotecnica	2,84
Thermo Fisher Scientific Inc	Farmaceutici	2,83
Monolithic Power Systems Inc	ICT	2,65
Banco Bilbao Vizcaya...	Banche	2,57
AstraZeneca PLC	Farmaceutici	2,53
AIA Group Ltd	Assicurazioni	2,51
% Primi 10 Titoli sul Patrimonio		29,30
Numero Complessivo di Titoli Azionari		51
Numero Complessivo di Titoli Obbligazionari		0

Distribuzione Settoriale %

	Fondo
Ciclico	22,77
Materie Prime	6,43
Beni di Consumo Ciclici	3,00
Finanza	13,35
Immobiliare	-
Sensibile	57,65
Telecomunicazioni	-
Energia	-
Beni Industriali	24,34
Tecnologia	33,31
Difensivo	19,58
Beni Difensivi	-
Salute	15,59
Servizi di Pubblica Utilità	3,99

Ripartizione Geografica %

	Fondo
America	68,38
Stati Uniti	64,44
Canada	1,88
America Latina e Centrale	2,06
Europa	20,79
Regno Unito	4,37
Europa Occidentale - Euro	14,49
Europa Occidentale - Non Euro	1,93
Europa dell'Est	0,00
Africa	0,00
Medio Oriente	0,00
Asia	10,84
Giappone	3,43
Australasia	0,00
Asia - Paesi Sviluppati	5,87
Asia - Emergente	1,54

Anagrafica

Società di Gestione	BNP PARIBAS ASSET MANAGEMENT Europe	Patrimonio Classe (Mln)	1,93 EUR	Investimento Min. Ingresso	-
Telefono	+33 (0)145 252 525	(17/02/2026)		Investimento Min. Successivo	-
Web	www.bnpparibas-am.fr	Domicilio	LUSSEMBURGO	T.E.R.	1,14%
Data di Partenza	12/01/2007	Valuta del Fondo	EUR	Spese correnti	1,16%
Nome del Gestore	Anna Vaananen	UCITS	Si	Commissione di incentivo	-
Data Inizio Gestione	30/09/2024	Inc/Acc	Acc		
NAV (17/02/2026)	EUR 403,00	ISIN	LU0266013712		

AXA World Funds - People & Planet Equity F Capitalisation EUR

Patrimonio Netto (Mln)	99,68 USD
(31/01/2026)	