

Schroder International Selection Fund Global Emerging Market Opportunities A

Categoria Morningstar™
Accumulation USD

Benchmark Morningstar
Morningstar Emerging Markets Target
Market Exposure NR USD
Usato nel Report

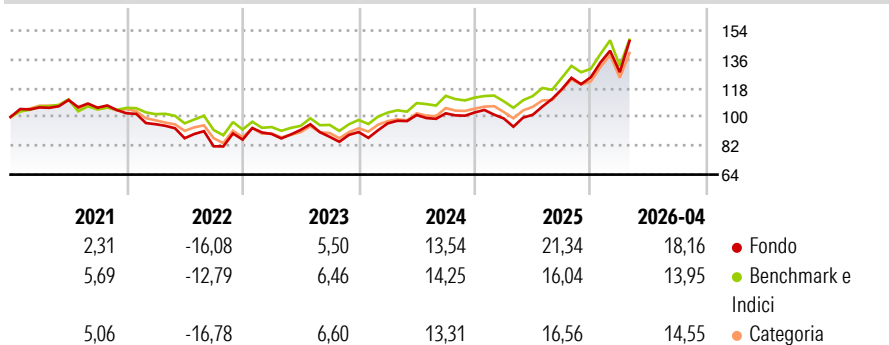
Benchmark Dichiarato
MSCI Emerging Markets 10-40 NR USD

Morningstar Rating™
★★★★

Obiettivo d'Investimento Dichiarato

Conseguire una crescita del valore del capitale principalmente attraverso l'investimento in titoli azionari e a reddito fisso di paesi dei mercati emergenti di tutto il mondo fra cui, a mero titolo esemplificativo, i componenti degli indici MSCI Emerging Markets e JP Morgan EMBI Global Diversified.

Rendimenti



Misure di Rischio


3Y Alpha	1,40	3Y Sharpe Ratio	1,00
3Y Beta	1,03	3Y Std Dev	16,08
3Y R-Squared	90,49	3Y Risk	+Med
3Y Info Ratio	0,34	5Y Risk	+Med
3Y Tracking Error	5,72	10Y Risk	+Med

Basati su Morningstar Emerging Markets Target Market Exposure NR USD (dove applicabile)

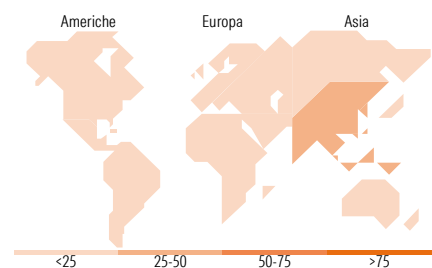
Rend. Cumulati %	Fondo	Bmk	Cat	Rendimenti Trimestrali %	Q1	Q2	Q3	Q4
3-Mesi	15,22	9,12	8,82	2026	2,54	-	-	-
6-Mesi	34,77	24,57	25,28	2025	-3,67	2,33	15,72	6,38
1-Anno	57,18	40,39	40,32	2024	5,98	5,44	1,06	0,54
3-Anni Ann.ti	20,83	18,85	18,15	2023	4,10	2,85	-4,70	3,41
5-Anni Ann.ti	8,78	8,56	7,30	2022	-6,67	-9,19	-5,78	5,09
10-Anni Ann.ti	11,61	10,38	9,28					

Rendimenti aggiornati al 22/05/2026

Portafoglio 30/04/2026



Style Box Azionaria	Mkt Cap %	Fondo
Capitalizz. Large	Giant	56,27
Capitalizz. Mid	Large	26,02
Capitalizz. Small	Medium	15,21
Style Value	Small	2,50
Style Blend	Micro	0,00
Style Growth	Capitalizzazione media di mercato	
	Ave Mkt Cap USD	64.784,76



Titoli principali

Nome	Settore	%
Taiwan Semiconductor...	📄	9,70
Samsung Electronics Co Ltd	📄	7,62
SK Hynix Inc	📄	5,45
Tencent Holdings Ltd	📄	5,35
United States Treasury Bills...	-	2,63
Hon Hai Precision Industry...	📄	2,34
Delta Electronics Inc	📄	2,21
Contemporary Amperex...	⚙️	2,10
AIA Group Ltd	📄	2,10
Midea Group Co Ltd Class A	📄	2,03
% Primi 10 Titoli sul Patrimonio		41,53
Numero Complessivo di Titoli Azionari		63
Numero Complessivo di Titoli Obbligazionari		0

Distribuzione Settoriale %

Settore	Fondo
Ciclico	35,74
Materie Prime	5,29
Beni di Consumo Ciclici	15,41
Finanza	14,03
Immobiliare	1,01
Sensibile	59,91
Telecomunicazioni	6,58
Energia	1,74
Beni Industriali	9,79
Tecnologia	41,81
Difensivo	4,34
Beni Difensivi	-
Salute	2,06
Servizi di Pubblica Utilità	2,28

Ripartizione Geografica %

Regione	Fondo
America	7,21
Stati Uniti	0,00
Canada	0,00
America Latina e Centrale	7,21
Europa	12,15
Regno Unito	0,00
Europa Occidentale - Euro	3,38
Europa Occidentale - Non Euro	0,00
Europa dell'Est	5,38
Africa	2,38
Medio Oriente	1,01
Asia	80,65
Giappone	0,00
Australasia	0,00
Asia - Paesi Sviluppati	43,04
Asia - Emergente	37,61

Anagrafica

Società di Gestione	Schroder Investment Management (Europe) S.A.	Patrimonio Classe (Mln)	210,46 USD	Investimento Min. Ingresso	1.000 EUR
Telefono	+352 341 342 202	(21/05/2026)		Investimento Min. Successivo	1.000 USD
Web	www.schroders.com	Domicilio	LUSSEMBURGO	T.E.R.	-
Data di Partenza	19/01/2007	Valuta del Fondo	USD	Spese correnti	1,84%
Nome del Gestore	Nicholas Field	UCITS	Si	Commissione di incentivo	0,00%
	Tom Wilson	Inc/Acc	Acc		
Data Inizio Gestione	07/10/2010	ISIN	LU0269904917		
NAV (22/05/2026)	USD 34,84				

Schroder International Selection Fund Global Emerging Market Opportunities A

Patrimonio Netto (Mln) 3.363,37 USD

Accumulation USD
