

Schroder International Selection Fund Global Emerging Market Opportunities B

Categoria Morningstar™
Accumulation USD

Benchmark Morningstar
Morningstar Emerging Markets Target
Market Exposure NR USD
Usato nel Report

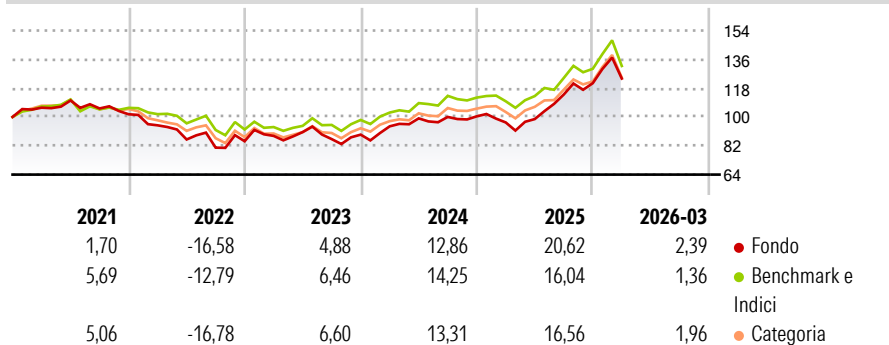
Benchmark Dichiarato
MSCI Emerging Markets 10-40 NR USD

Morningstar Rating™
★★★★

Obiettivo d'Investimento Dichiarato

Conseguire una crescita del valore del capitale principalmente attraverso l'investimento in titoli azionari e a reddito fisso di paesi dei mercati emergenti di tutto il mondo fra cui, a mero titolo esemplificativo, i componenti degli indici MSCI Emerging Markets e JP Morgan EMBI Global Diversified.

Rendimenti



Misure di Rischio


3Y Alpha	0,22	3Y Sharpe Ratio	0,67
3Y Beta	0,99	3Y Std Dev	14,10
3Y R-Squared	88,29	3Y Risk	+Med
3Y Info Ratio	0,00	5Y Risk	+Med
3Y Tracking Error	5,50	10Y Risk	+Med

Basati su Morningstar Emerging Markets Target Market Exposure NR USD (dove applicabile)

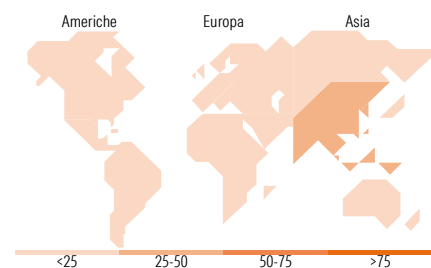
Rend. Cumulati %	Fondo	Bmk	Cat	Rendimenti Trimestrali %	Q1	Q2	Q3	Q4
3-Mesi	6,97	5,64	4,63	2026	2,39	-	-	-
6-Mesi	15,85	11,65	10,66	2025	-3,81	2,17	15,55	6,22
1-Anno	56,36	44,14	46,64	2024	5,82	5,28	0,90	0,39
3-Anni Ann.ti	15,77	15,09	14,64	2023	3,94	2,70	-4,85	3,25
5-Anni Ann.ti	5,16	6,09	4,70	2022	-6,81	-9,33	-5,92	4,93
10-Anni Ann.ti	9,63	9,14	8,04					

Rendimenti aggiornati al 10/04/2026

Portafoglio 31/03/2026



Style Box Azionaria	Mkt Cap %	Fondo
Giant		52,21
Large		31,68
Medium		13,14
Small		2,97
Micro		0,00
Capitalizzazione media di mercato		
Ave Mkt Cap USD		52.681,82



Titoli principali

Nome	Settore	%
Taiwan Semiconductor...	Microelettronica	10,07
Tencent Holdings Ltd	Software	6,35
Samsung Electronics Co Ltd	Software	6,32
SK Hynix Inc	Microelettronica	3,95
Contemporary Amperex...	Batterie	2,65
Midea Group Co Ltd Class A	Macchine	2,27
AIA Group Ltd	Assicurazioni	2,25
Hon Hai Precision Industry...	Software	2,22
United States Treasury Bills...	Obbligazioni	1,93
Kia Corp	Automobili	1,92
% Primi 10 Titoli sul Patrimonio		39,92
Numero Complessivo di Titoli Azionari		62
Numero Complessivo di Titoli Obbligazionari		0

Distribuzione Settoriale %

Settore	Fondo
Ciclico	38,55
Materie Prime	6,29
Beni di Consumo Ciclici	16,54
Finanza	14,52
Immobiliare	1,20
Sensibile	56,62
Telecomunicazioni	8,24
Energia	1,85
Beni Industriali	9,26
Tecnologia	37,27
Difensivo	4,84
Beni Difensivi	-
Salute	2,35
Servizi di Pubblica Utilità	2,49

Ripartizione Geografica %

Regione	Fondo
America	8,34
Stati Uniti	0,00
Canada	0,00
America Latina e Centrale	8,34
Europa	13,43
Regno Unito	0,00
Europa Occidentale - Euro	3,46
Europa Occidentale - Non Euro	0,00
Europa dell'Est	5,86
Africa	2,91
Medio Oriente	1,20
Asia	78,23
Giappone	0,00
Australasia	0,00
Asia - Paesi Sviluppati	38,11
Asia - Emergente	40,13

Anagrafica

Società di Gestione	Schroder Investment Management (Europe) S.A.	Patrimonio Classe (Mln)	7,51 USD	Investimento Min. Ingresso	1.000 EUR
Telefono	+352 341 342 202	(10/04/2026)		Investimento Min. Successivo	1.000 EUR
Web	www.schroders.com	Domicilio	LUSSEMBURGO	T.E.R.	-
Data di Partenza	19/01/2007	Valuta del Fondo	USD	Spese correnti	2,44%
Nome del Gestore	Nicholas Field	UCITS	Si	Commissione di incentivo	0,00%
	Tom Wilson	Inc/Acc	Acc		
Data Inizio Gestione	07/10/2010	ISIN	LU0269905138		
NAV (10/04/2026)	USD 27,73				

© 2026 Morningstar Italia. Tutti i diritti sono riservati. Le informazioni qui contenute: (1) sono proprietà di Morningstar, (2) non possono essere copiate, (3) non costituiscono consiglio di investimento; (4) sono fornite con scopi informativi; (5) sono ritenute attendibili da Morningstar che, pertanto, ne garantisce il maggior grado di accuratezza e completezza possibile, fatto salvo il caso in cui queste Le siano state fornite in modo errato e/o non completo dalle relative società prodotte; (6) sono estratte dai dati del fondo disponibili e riferiti a date temporali diverse. Morningstar non è responsabile per qualunque danno o perdita derivante da qualunque uso delle informazioni e chi visiona tali informazioni sarà responsabile dell'uso che andrà a farne. Non vi è naturalmente garanzia alcuna che i risultati del passato trovino un riscontro nel futuro.

Schroder International Selection Fund Global Emerging Market Opportunities B

Patrimonio Netto (Mln) 2.795,80 USD

Accumulation USD
