

# Schroder International Selection Fund Global Emerging Market Opportunities C

**Categoria Morningstar™**  
**Accumulation USD**

**Benchmark Morningstar**  
Morningstar Emerging Markets Target  
Market Exposure NR USD  
Usato nel Report

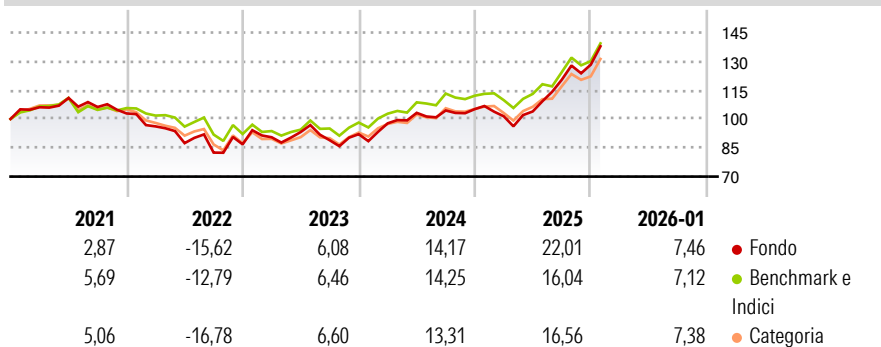
**Benchmark Dichiarato**  
MSCI Emerging Markets 10-40 NR USD

**Morningstar Rating™**  
★★★★

## Obiettivo d'Investimento Dichiarato

Conseguire una crescita del valore del capitale principalmente attraverso l'investimento in titoli azionari e a reddito fisso di paesi dei mercati emergenti di tutto il mondo fra cui, a mero titolo esemplificativo, i componenti degli indici MSCI Emerging Markets e JP Morgan EMBI Global Diversified.

## Rendimenti



## Misure di Rischio

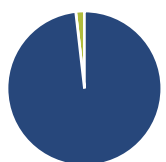
3Y Alpha	0,76	3Y Sharpe Ratio	0,83
3Y Beta	1,00	3Y Std Dev	12,70
3Y R-Squared	85,46	3Y Risk	+Med
3Y Info Ratio	0,14	5Y Risk	+Med
3Y Tracking Error	5,55	10Y Risk	+Med

Basati su Morningstar Emerging Markets Target Market Exposure NR USD (dove applicabile)

Rend. Cumulati %	Fondo	Bmk	Cat	Rendimenti Trimestrali %	Q1	Q2	Q3	Q4
3-Mesi	10,08	8,09	8,69	2026	-	-	-	-
6-Mesi	23,52	20,16	20,46	2025	-3,54	2,47	15,88	6,53
1-Anno	31,76	24,31	24,06	2024	6,12	5,59	1,20	0,68
3-Anni Ann.ti	13,97	13,77	12,86	2023	4,24	2,99	-4,57	3,55
5-Anni Ann.ti	4,74	5,03	3,94	2022	-6,54	-9,07	-5,65	5,23
10-Anni Ann.ti	11,57	10,46	9,48					

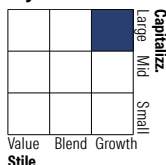
Rendimenti aggiornati al 13/02/2026

## Portafoglio 31/01/2026



Asset Allocation %	Netta
Azioni	98,19
Obbligazioni	0,00
Liquidità	1,81
Altro	0,00

## Style Box Azionaria

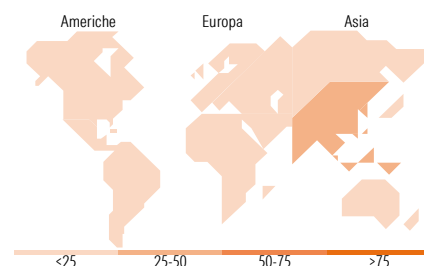


## Mkt Cap %

	Fondo
Giant	53,54
Large	27,76
Medium	15,39
Small	3,31
Micro	0,01

## Capitalizzazione media di mercato

	Fondo
Ave Mkt Cap USD	53.866,7
	1



## Titoli principali

Nome	Settore	%
Taiwan Semiconductor...		9,50
Tencent Holdings Ltd		6,09
Samsung Electronics Co Ltd		6,00
SK Hynix Inc		4,44
Hon Hai Precision Industry...		2,30
Contemporary Amperex...		2,28
Kia Corp		2,22
AIA Group Ltd		2,15
Midea Group Co Ltd Class A		2,00
Mahindra & Mahindra Ltd		1,89
% Primi 10 Titoli sul Patrimonio		38,85
Numero Complessivo di Titoli Azionari		65
Numero Complessivo di Titoli Obbligazionari		0

## Distribuzione Settoriale %

	Fondo
<b>Ciclico</b>	<b>39,94</b>
Materie Prime	4,80
Beni di Consumo Ciclici	17,96
Finanza	15,78
Immobiliare	1,40
<b>Sensibile</b>	<b>56,31</b>
Telecomunicazioni	8,93
Energia	1,20
Beni Industriali	9,36
Tecnologia	36,83
<b>Difensivo</b>	<b>3,75</b>
Beni Difensivi	-
Salute	0,01
Servizi di Pubblica Utilità	3,74

## Ripartizione Geografica %

	Fondo
<b>America</b>	<b>6,66</b>
Stati Uniti	0,00
Canada	0,00
America Latina e Centrale	6,66
<b>Europa</b>	<b>15,74</b>
Regno Unito	0,00
Europa Occidentale - Euro	4,48
Europa Occidentale - Non Euro	0,00
Europa dell'Est	5,40
Africa	4,46
Medio Oriente	1,40
<b>Asia</b>	<b>77,60</b>
Giappone	0,00
Australasia	0,00
Asia - Paesi Sviluppati	37,55
Asia - Emergente	40,04

## Anagrafica

Società di Gestione	Schroder Investment Management (Europe) S.A.	Patrimonio Classe (Mln)	888,18 USD	Investimento Min. Ingresso	1.000 EUR
Telefono	+352 341 342 202	(13/02/2026)		Investimento Min. Successivo	1.000 EUR
Web	www.schroders.com	Domicilio	LUSSEMBURGO	T.E.R.	-
Data di Partenza	19/01/2007	Valuta del Fondo	USD	Spese correnti	1,31%
Nome del Gestore	Nicholas Field	UCITS	Si	Commissione di incentivo	0,00%
	Tom Wilson	Inc/Acc	Acc		
Data Inizio Gestione	07/10/2010	ISIN	LU0269905302		
NAV (13/02/2026)	USD 34,20				

© 2026 Morningstar Italia. Tutti i diritti sono riservati. Le informazioni qui contenute: (1) sono proprietà di Morningstar, (2) non possono essere copiate, (3) non costituiscono consiglio di investimento; (4) sono fornite con scopi informativi; (5) sono ritenute attendibili da Morningstar che, pertanto, ne garantisce il maggior grado di accuratezza e completezza possibile, fatto salvo il caso in cui queste Le siano state fornite in modo errato e/o non completo dalle relative società prodotte; (6) sono estratte dai dati del fondo disponibili e riferiti a date temporali diverse. Morningstar non è responsabile per qualunque danno o perdita derivante da qualunque uso delle informazioni e chi visiona tali informazioni sarà responsabile dell'uso che andrà a farne. Non vi è naturalmente garanzia alcuna che i risultati del passato trovino un riscontro nel futuro.

# Schroder International Selection Fund Global Emerging Market Opportunities C

Patrimonio Netto (Mln) 3.033,66 USD

Accumulation USD