

Schroder International Selection Fund Global Emerging Market Opportunities A1

Categoria Morningstar™
Accumulation USD

Benchmark Morningstar
Morningstar Emerging Markets Target
Market Exposure NR USD
Usato nel Report

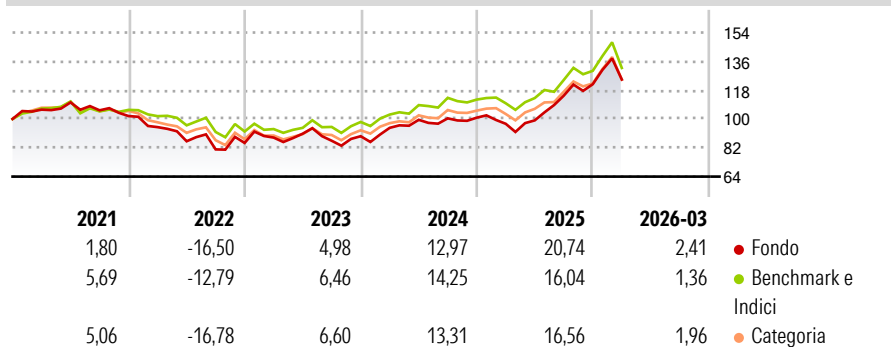
Benchmark Dichiarato
MSCI Emerging Markets 10-40 NR USD

Morningstar Rating™
★★★★

Obiettivo d'Investimento Dichiarato

Conseguire una crescita del valore del capitale principalmente attraverso l'investimento in titoli azionari e a reddito fisso di paesi dei mercati emergenti di tutto il mondo fra cui, a mero titolo esemplificativo, i componenti degli indici MSCI Emerging Markets e JP Morgan EMBI Global Diversified.

Rendimenti



Misure di Rischio


3Y Alpha	0,32	3Y Sharpe Ratio	0,68
3Y Beta	0,99	3Y Std Dev	14,10
3Y R-Squared	88,29	3Y Risk	+Med
3Y Info Ratio	0,02	5Y Risk	+Med
3Y Tracking Error	5,50	10Y Risk	+Med

Basati su Morningstar Emerging Markets Target Market Exposure NR USD (dove applicabile)

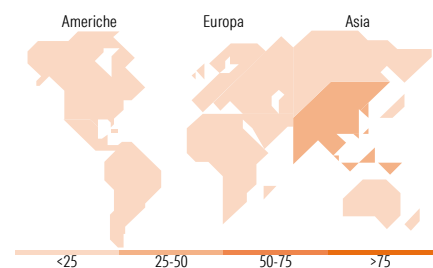
Rend. Cumulati %	Fondo	Bmk	Cat	Rendimenti Trimestrali %	Q1	Q2	Q3	Q4
3-Mesi	6,99	5,64	5,47	2026	2,41	-	-	-
6-Mesi	15,90	11,65	12,48	2025	-3,79	2,20	15,57	6,25
1-Anno	56,51	44,14	44,64	2024	5,85	5,31	0,93	0,41
3-Anni Ann.ti	15,89	15,09	14,83	2023	3,97	2,73	-4,82	3,28
5-Anni Ann.ti	5,27	6,09	4,83	2022	-6,78	-9,31	-5,90	4,96
10-Anni Ann.ti	9,74	9,14	8,18					

Rendimenti aggiornati al 10/04/2026

Portafoglio 31/03/2026



Style Box Azionaria	Mkt Cap %	Fondo
Giant		52,21
Large		31,68
Medium		13,14
Small		2,97
Micro		0,00
Capitalizzazione media di mercato		Fondo
Ave Mkt Cap USD		52.681,8



Titoli principali

Nome	Settore	%
Taiwan Semiconductor...	📠	10,07
Tencent Holdings Ltd	📠	6,35
Samsung Electronics Co Ltd	📠	6,32
SK Hynix Inc	📠	3,95
Contemporary Amperex...	⚙️	2,65
Midea Group Co Ltd Class A	📠	2,27
AIA Group Ltd	📠	2,25
Hon Hai Precision Industry...	📠	2,22
United States Treasury Bills...	—	1,93
Kia Corp	📠	1,92
% Primi 10 Titoli sul Patrimonio		39,92
Numero Complessivo di Titoli Azionari		62
Numero Complessivo di Titoli Obbligazionari		0

Distribuzione Settoriale %

	Fondo
Ciclico	38,55
Materie Prime	6,29
Beni di Consumo Ciclici	16,54
Finanza	14,52
Immobiliare	1,20
Sensibile	56,62
Telecomunicazioni	8,24
Energia	1,85
Beni Industriali	9,26
Tecnologia	37,27
Difensivo	4,84
Beni Difensivi	-
Salute	2,35
Servizi di Pubblica Utilità	2,49

Ripartizione Geografica %

	Fondo
America	8,34
Stati Uniti	0,00
Canada	0,00
America Latina e Centrale	8,34
Europa	13,43
Regno Unito	0,00
Europa Occidentale - Euro	3,46
Europa Occidentale - Non Euro	0,00
Europa dell'Est	5,86
Africa	2,91
Medio Oriente	1,20
Asia	78,23
Giappone	0,00
Australasia	0,00
Asia - Paesi Sviluppati	38,11
Asia - Emergente	40,13

Anagrafica

Società di Gestione	Schroder Investment Management (Europe) S.A.	Patrimonio Classe (Mln)	37,25 USD	Investimento Min. Ingresso	1.000 EUR
Telefono	+352 341 342 202	(10/04/2026)		Investimento Min. Successivo	1.000 EUR
Web	www.schroders.com	Domicilio	LUSSEMBURGO	T.E.R.	-
Data di Partenza	19/01/2007	Valuta del Fondo	USD	Spese correnti	2,36%
Nome del Gestore	Nicholas Field	UCITS	Si	Commissione di incentivo	0,00%
	Tom Wilson	Inc/Acc	Acc		
Data Inizio Gestione	07/10/2010	ISIN	LU0269905484		
NAV (10/04/2026)	USD 28,50				

Schroder International Selection Fund Global Emerging Market Opportunities A1

Patrimonio Netto (Mln) 2.795,80 USD

Accumulation USD
