

Schroder International Selection Fund Global Emerging Market Opportunities C

Categoria Morningstar™
Accumulation EUR

Benchmark Morningstar
Morningstar Emerging Markets Target
Market Exposure NR USD
Usato nel Report

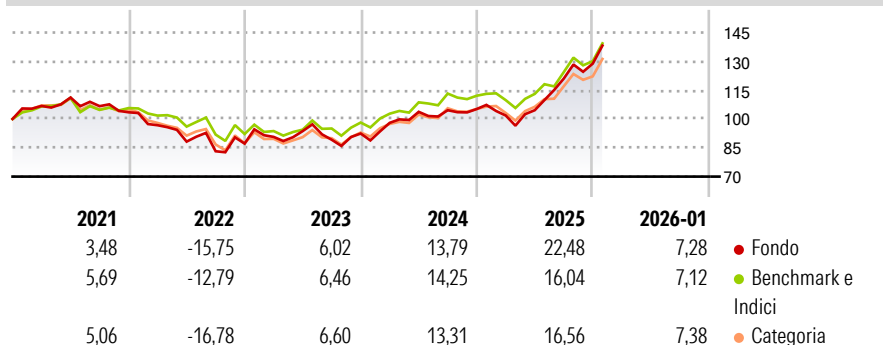
Benchmark Dichiarato
MSCI Emerging Markets 10-40 NR USD

Morningstar Rating™
★★★★

Obiettivo d'Investimento Dichiarato

Conseguire una crescita del valore del capitale principalmente attraverso l'investimento in titoli azionari e a reddito fisso di paesi dei mercati emergenti di tutto il mondo fra cui, a mero titolo esemplificativo, i componenti degli indici MSCI Emerging Markets e JP Morgan EMBI Global Diversified.

Rendimenti



Misure di Rischio


3Y Alpha	0,68	3Y Sharpe Ratio	0,83
3Y Beta	1,01	3Y Std Dev	12,64
3Y R-Squared	84,63	3Y Risk	+Med
3Y Info Ratio	0,12	5Y Risk	+Med
3Y Tracking Error	5,74	10Y Risk	+Med

Basati su Morningstar Emerging Markets Target Market Exposure NR USD (dove applicabile)

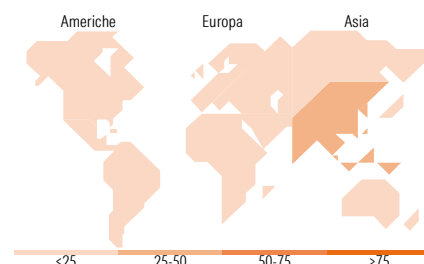
Rend. Cumulati %	Fondo	Bmk	Cat	Rendimenti Trimestrali %	Q1	Q2	Q3	Q4
3-Mesi	9,67	8,09	8,69	2026	-	-	-	-
6-Mesi	23,05	20,16	20,46	2025	-3,21	2,71	15,76	6,44
1-Anno	30,95	24,31	24,06	2024	6,01	5,86	0,81	0,58
3-Anni Ann.ti	13,75	13,77	12,86	2023	4,00	3,32	-4,78	3,62
5-Anni Ann.ti	4,74	5,03	3,94	2022	-6,51	-8,82	-5,70	4,81
10-Anni Ann.ti	11,54	10,46	9,48					

Rendimenti aggiornati al 13/02/2026

Portafoglio 31/01/2026



Style Box Azionaria			Mkt Cap %	Fondo
		Large	Giant	53,54
		Mid	Large	27,76
		Small	Medium	15,39
Value	Blend	Growth	Small	3,31
Stile			Micro	0,01
			Capitalizzazione	Fondo
			media di mercato	
			Ave Mkt Cap USD	53.866,7
				1



Titoli principali

Nome	Settore	%
Taiwan Semiconductor...		9,50
Tencent Holdings Ltd		6,09
Samsung Electronics Co Ltd		6,00
SK Hynix Inc		4,44
Hon Hai Precision Industry...		2,30
Contemporary Amperex...		2,28
Kia Corp		2,22
AIA Group Ltd		2,15
Midea Group Co Ltd Class A		2,00
Mahindra & Mahindra Ltd		1,89
% Primi 10 Titoli sul Patrimonio		38,85
Numero Complessivo di Titoli Azionari		65
Numero Complessivo di Titoli Obbligazionari		0

Distribuzione Settoriale %	Fondo
Ciclico	39,94
Materie Prime	4,80
Beni di Consumo Ciclici	17,96
Finanza	15,78
Immobiliare	1,40
Sensibile	56,31
Telecomunicazioni	8,93
Energia	1,20
Beni Industriali	9,36
Tecnologia	36,83
Difensivo	3,75
Beni Difensivi	-
Salute	0,01
Servizi di Pubblica Utilità	3,74

Ripartizione Geografica %	Fondo
America	6,66
Stati Uniti	0,00
Canada	0,00
America Latina e Centrale	6,66
Europa	15,74
Regno Unito	0,00
Europa Occidentale - Euro	4,48
Europa Occidentale - Non Euro	0,00
Europa dell'Est	5,40
Africa	4,46
Medio Oriente	1,40
Asia	77,60
Giappone	0,00
Australasia	0,00
Asia - Paesi Sviluppati	37,55
Asia - Emergente	40,04

Anagrafica

Società di Gestione	Schroder Investment Management (Europe) S.A.	Patrimonio Classe (Mln)	457,15 USD	Investimento Min. Ingresso	1.000 EUR
Telefono	+352 341 342 202	Domicilio	LUSSEMBURGO	Investimento Min. Successivo	1.000 EUR
Web	www.schroders.com	Valuta del Fondo	EUR	T.E.R.	-
Data di Partenza	19/01/2007	UCITS	Si	Spese correnti	1,31%
Nome del Gestore	Nicholas Field	Inc/Acc	Acc	Commissione di incentivo	0,00%
	Tom Wilson	ISIN	LU0279459969		
Data Inizio Gestione	07/10/2010				
NAV (13/02/2026)	EUR 37,11				

© 2026 Morningstar Italia. Tutti i diritti sono riservati. Le informazioni qui contenute: (1) sono proprietà di Morningstar, (2) non possono essere copiate, (3) non costituiscono consiglio di investimento; (4) sono fornite con scopi informativi; (5) sono ritenute attendibili da Morningstar che, pertanto, ne garantisce il maggior grado di accuratezza e completezza possibile, fatto salvo il caso in cui queste Le siano state fornite in modo errato e/o non completo dalle relative società prodotte; (6) sono estratte dai dati del fondo disponibili e riferiti a date temporali diverse. Morningstar non è responsabile per qualunque danno o perdita derivante da qualunque uso delle informazioni e chi visiona tali informazioni sarà responsabile dell'uso che andrà a farne. Non vi è naturalmente garanzia alcuna che i risultati del passato trovino un riscontro nel futuro.

Schroder International Selection Fund Global Emerging Market Opportunities C

Patrimonio Netto (Mln) 3.033,66 USD

Accumulation EUR