

Schroder International Selection Fund Japanese Opportunities A Accumulation USD

Categoria Morningstar™

Azionari Giappone Flex-Cap

Benchmark Morningstar

Morningstar Japan Target Market Exposure

NR JPY

Usato nel Report

Benchmark Dichiarato

TOPIX TR JPY

Morningstar Rating™

★★★

Obiettivo d'Investimento Dichiarato

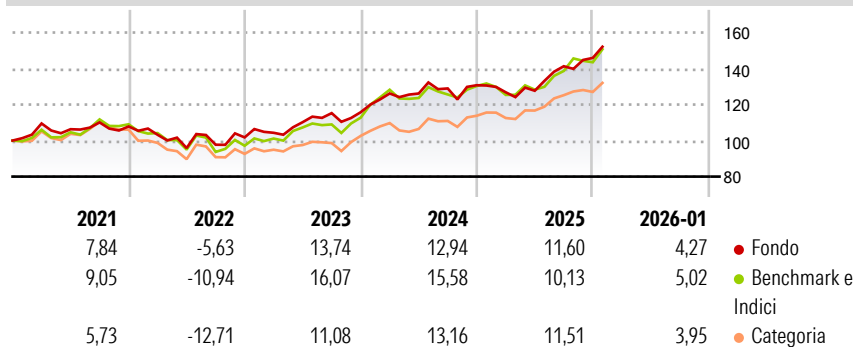
Il fondo mira a generare una crescita del capitale. Almeno due terzi del fondo (liquidità esclusa) saranno investiti in azioni di società giapponesi di grandi dimensioni. Al momento dell'acquisto si ritiene che le società rientrino nel primo 90% del mercato giapponese in termini di capitalizzazione di borsa. Il fondo si concentra su società ad alta capitalizzazione, molte delle quali sono leader mondiali in segmenti chiave dell'industria manifatturiera. Inoltre, vengono privilegiate quelle imprese con ottime prospettive di utili e guidate da management che punta a migliorarne l'efficienza; riteniamo, infatti, che queste società presentino le prospettive migliori nel lungo periodo. Nel complesso, l'elevato livello di conoscenza e...

Misure di Rischio

3Y Alpha	5,31	3Y Sharpe Ratio	1,02
3Y Beta	0,70	3Y Std Dev	9,24
3Y R-Squared	60,57	3Y Risk	Med
3Y Info Ratio	-0,24	5Y Risk	-Med
3Y Tracking Error	6,87	10Y Risk	Med

Basati su Morningstar Japan Target Market Exposure NR JPY (dove applicabile)

Rendimenti




Rend. Cumulati %	Fondo	Bmk	Cat
3-Mesi	19,84	13,66	15,57
6-Mesi	21,99	17,17	16,27
1-Anno	29,16	20,79	25,28
3-Anni Ann.ti	16,94	17,11	16,42
5-Anni Ann.ti	9,93	8,99	7,89
10-Anni Ann.ti	8,72	9,22	7,92

Rendimenti aggiornati al 24/02/2026

Rendimenti	Q1	Q2	Q3	Q4
Trimestrali %				
2026	-	-	-	-
2025	-3,01	0,69	10,67	3,25
2024	8,99	-0,01	2,23	1,38
2023	2,51	5,65	4,55	0,45
2022	-4,29	-7,12	1,92	4,17

Portafoglio 31/01/2026

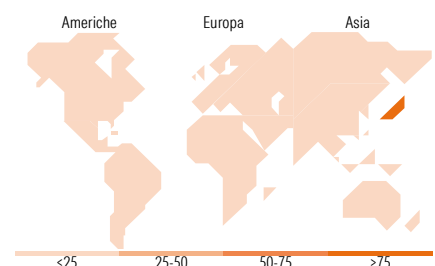


Mkt Cap %

Giant	Fondo
11,34	
Large	20,49
Medium	30,71
Small	35,91
Micro	1,55

Capitalizzazione media di mercato

Ave Mkt Cap JPY	Fondo
644.619,71	



Titoli principali

Nome	Settore	%
Sumitomo Mitsui Financial...	Finanza	4,62
T&D Holdings Inc	Industria	3,83
C. Uyemura & Co Ltd	Industria	3,59
ORIX Corp	Finanza	2,85
Shikoku Kasei Holdings Corp	Industria	2,43
ITOCHU Corp	Industria	2,28
Suzuki Motor Corp	Industria	2,16
Yokohama Rubber Co Ltd	Industria	2,15
Starts Corp Inc	Industria	2,01
Fukuoka Financial Group Inc	Finanza	1,85
% Primi 10 Titoli sul Patrimonio		27,76
Numero Complessivo di Titoli Azionari		103
Numero Complessivo di Titoli Obbligazionari		0

Distribuzione Settoriale %

	Fondo
Ciclico	51,55
Materie Prime	13,32
Beni di Consumo Ciclici	17,97
Finanza	16,64
Immobiliare	3,63
Sensibile	43,46
Telecomunicazioni	3,29
Energia	0,39
Beni Industriali	27,55
Tecnologia	12,24
Difensivo	4,98
Beni Difensivi	2,39
Salute	2,60
Servizi di Pubblica Utilità	-

Ripartizione Geografica %

	Fondo
America	0,00
Stati Uniti	0,00
Canada	0,00
America Latina e Centrale	0,00
Europa	0,00
Regno Unito	0,00
Europa Occidentale - Euro	0,00
Europa Occidentale - Non Euro	0,00
Europa dell'Est	0,00
Africa	0,00
Medio Oriente	0,00
Asia	100,00
Giappone	100,00
Australasia	0,00
Asia - Paesi Sviluppati	0,00
Asia - Emergente	0,00

Anagrafica

Società di Gestione	Schroder Investment Management (Europe) S.A.	Patrimonio Classe (Mln)	4.943,88 JPY	Investimento Min. Ingresso	1.000 EUR
Telefono	+352 341 342 202	Domicilio	LUSSEMBURGO	Investimento Min. Successivo	1.000 EUR
Web	www.schroders.com	Valuta del Fondo	USD	T.E.R.	1,84%
Data di Partenza	12/01/2007	UCITS	Si	Spese correnti	1,84%
Nome del Gestore	Ken Maeda	Inc/Acc	Acc	Commissione di incentivo	0,00%

Schroder International Selection Fund Japanese Opportunities A Accumulation USD

Data Inizio Gestione	01/12/2007	ISIN	LU0280807784
NAV <small>(24/02/2026)</small>	USD 29,81		
Patrimonio Netto (Mln)	61.990,58 JPY		
<small>(31/01/2026)</small>			