

BNP Paribas Funds Sustainable Euro Corporate Bond N Capitalisation

Categoria Morningstar™

Obbligazionari Corporate EUR

Benchmark Morningstar

Morningstar Eurozone Corporate Bond GR

EUR

Usato nel Report

Benchmark Dichiarato

Bloomberg Euro Agg Corp TR EUR

Morningstar Rating™

★

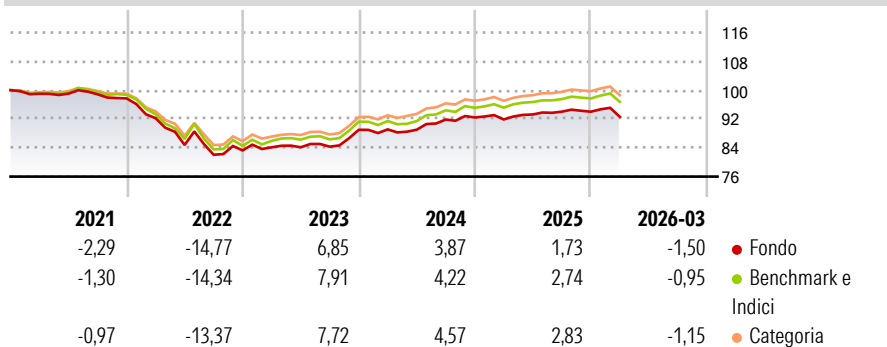
Obiettivo d'Investimento Dichiarato

Il comparto investe almeno due terzi del proprio patrimonio in obbligazioni investment grade, diverse da titoli di Stato, e/o in titoli considerati equivalenti, denominati in qualsivoglia valuta ed emessi da società che hanno sede legale o svolgono una parte significativa delle proprie attività nell'Unione Europea e che soddisfano i criteri di sviluppo sostenibile in materia di responsabilità sociale e/o responsabilità ambientale e/o corporate governance, e altresì in strumenti derivati su tale tipologia di attivi. Nel caso in cui i criteri di rating non siano più soddisfatti, il gestore procederà tempestivamente a rettificare la composizione del portafoglio nell'interesse degli azionisti. Il saldo residuo, ossia massimo un terzo del...

Misure di Rischio

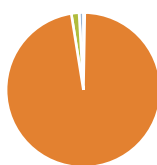
3Y Alpha	-0,76	3Y Sharpe Ratio	0,09
3Y Beta	0,99	3Y Std Dev	3,46
3Y R-Squared	98,49	3Y Risk	Med
3Y Info Ratio	-1,89	5Y Risk	Med
3Y Tracking Error	0,42	10Y Risk	Med

Basati su Morningstar Eurozone Corporate Bond GR EUR (dove applicabile)


Rendimenti


Rend. Cumulati %	Fondo	Bmk	Cat	Rendimenti Trimestrali %	Q1	Q2	Q3	Q4
3-Mesi	-1,57	-0,81	-1,08	2026	-1,50	-	-	-
6-Mesi	-1,49	-0,52	-0,77	2025	-0,60	1,51	0,83	-0,01
1-Anno	0,62	1,67	1,59	2024	0,13	-0,10	3,18	0,63
3-Anni Ann.ti	3,29	4,11	4,37	2023	1,02	0,02	0,20	5,54
5-Anni Ann.ti	-1,19	-0,29	-0,08	2022	-5,63	-8,07	-3,19	1,48
10-Anni Ann.ti	-0,38	0,84	0,99					

Rendimenti aggiornati al 29/04/2026

Portafoglio 31/03/2026


Asset Allocation %	Netta
● Azioni	-0,29
● Obbligazioni	101,05
● Liquidità	-1,69
● Altro	0,93

Fixed Income Style Box™


Fondo	Duration Effettiva	Maturità effettiva	Qualità Credito Media
	-	-	

Credit Quality %	Fond	Credit Quality %	Fond
	0		0

Titoli principali

Nome	Settore	%
Euro Schatz Future June 26	—	2,41
BNP Paribas Euro Corp Green...	—	1,80
Intesa Sanpaolo S.p.A. 0.75%	—	0,95
Alpha Bank S.A. 5%	—	0,67
RCl Banque S.A. 3.375%	—	0,65
Telefonica Europe B V 2.502%	—	0,62
Assicurazioni Generali...	—	0,61
Banco Santander SA 0.625%	—	0,52
Intesa Sanpaolo S.p.A. 4.875%	—	0,52
BNP Paribas SA 3.739%	—	0,49
% Primi 10 Titoli sul Patrimonio		9,26
Numero Complessivo di Titoli Azionari		0
Numero Complessivo di Titoli Obbligazionari		1.147

Fixed Income Sector Weightings %

Fondo	Scadenze %	Fondo
🏛️ Governativo	1,91	da 1 a 3
🏢 Societario	99,75	da 3 a 5
🏠 Cartolarizzazioni	0,06	da 5 a 7
🏡 Enti Locali	0,00	da 7 a 10
🏦 Liquidità ed equivalenti	-1,70	da 10 a 15
📄 Derivati	-0,02	da 15 a 20
		da 20 a 30
		oltre 30
		9,82

Coupon Range %

Fondo
0 coupon
Da 0 a 4 cedole
Da 4 a 6 cedole
Da 6 a 8 cedole
Da 8 a 10 cedole
Da 10 a 12 cedole
Oltre 12 cedole

Anagrafica

Società di Gestione	BNP Paribas Asset Management Luxembourg
Telefono	+352 2646 3017
Web	www.bnpparibas-am.com
Data di Partenza	19/12/2006
Nome del Gestore	Michel Baud
Data Inizio Gestione	01/05/2015
NAV (29/04/2026)	EUR 133,85
Patrimonio Netto (Mln)	1.302,51 EUR

Patrimonio Classe (Mln)	3,98 EUR
(29/04/2026)	
Domicilio	LUSSEMBURGO
Valuta del Fondo	EUR
UCITS	Si
Inc/Acc	Acc
ISIN	LU0265289339

Investimento Min. Ingresso	-
Investimento Min. Successivo	-
T.E.R.	1,61%
Spese correnti	1,62%
Commissione di incentivo	-