

Man Convertibles Global D EUR Acc

Categoria Morningstar™

Obbligazionari Convertibili Globale - Euro Hedged

Benchmark Morningstar

Refinitiv Global Hedged CB TR EUR Usato nel Report

Benchmark Dichiarato

FTSE Global Focus CB TR EUR

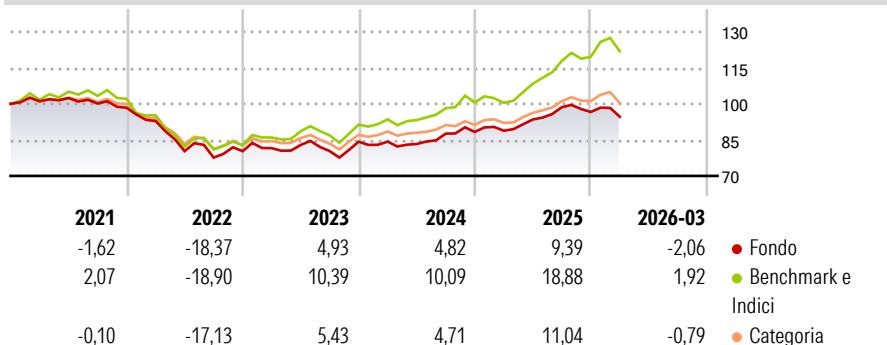
Morningstar Rating™

★★★

Obiettivo d'Investimento Dichiarato

L'obiettivo di investimento del comparto Man Umbrella SICAV - Man Convertibles Global (il "Comparto") è di incrementare il valore degli investimenti in titoli correlati al segmento azionario offrendo al contempo la massima sicurezza possibile del capitale agli investitori.

Rendimenti



Misure di Rischio

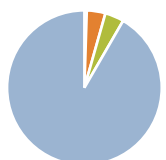
3Y Alpha	-4,92	3Y Sharpe Ratio	0,31
3Y Beta	0,79	3Y Std Dev	7,36
3Y R-Squared	89,65	3Y Risk	Med
3Y Info Ratio	-2,41	5Y Risk	Med
3Y Tracking Error	3,02	10Y Risk	Med

Basati su Refinitiv Global Hedged CB TR EUR (dove applicabile)

Rend. Cumulati %	Fondo	Bmk	Cat	Rendimenti	Q1	Q2	Q3	Q4
3-Mesi	-1,45	0,16	-3,30	Trimestrali %	-2,06	-	-	-
6-Mesi	-3,85	3,45	0,19	2026	0,58	5,25	5,48	-2,02
1-Anno	6,91	28,53	19,98	2025	0,03	-1,17	5,18	0,81
3-Anni Ann.ti	5,29	13,39	8,64	2024	1,58	1,61	-3,07	4,88
5-Anni Ann.ti	-1,27	3,67	1,39	2023	-5,60	-13,50	-3,36	3,44
10-Anni Ann.ti	2,26	7,45	7,34	2022				

Rendimenti aggiornati al 01/04/2026

Portafoglio 30/11/2025



Asset Allocation %	Netta
Azioni	0,53
Obbligazioni	4,24
Liquidità	-4,30
Altro	99,53

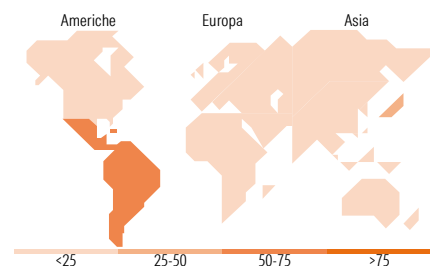
Fixed Income Style

Box™

Qualità Credito		Sensibilità ai Tassi
Alto	Basso	
		Bassa
		Med
		Alta

Duration Effettiva
Maturità effettiva
Qualità Credito Media

Fondo



Titoli principali

Nome	Settore	%
JD.com Inc. 0.25%	—	1,94
Trip.com Group Ltd. 0.75%	—	1,44
Airbnb Inc 0%	—	1,30
Gamestop Corp 0%	—	1,22
Duke Energy Corp 4.125%	—	1,19
Cloudflare Inc 0%	—	1,14
China Pacific Insurance...	—	1,11
FirstEnergy Corp. 3.875%	—	1,06
DoorDash Inc 0%	—	1,05
WEC Energy Group Inc. 4.375%	—	1,02
% Primi 10 Titoli sul Patrimonio		12,48
Numero Complessivo di Titoli Azionari		2
Numero Complessivo di Titoli Obbligazionari		10

Fixed Income Sector Weightings %

	Fondo
Governativo	0,00
Societario	104,33
Cartolarizzazioni	0,00
Enti Locali	0,00
Liquidità ed equivalenti	-4,78
Derivati	0,45

Coupon Range %

	Fondo
0 coupon	34,21
Da 0 a 4 cedole	58,62
Da 4 a 6 cedole	7,17
Da 6 a 8 cedole	0,00
Da 8 a 10 cedole	0,00
Da 10 a 12 cedole	0,00
Oltre 12 cedole	0,00

Ripartizione Geografica %

	Fondo
America	70,18
Stati Uniti	0,00
Canada	0,00
America Latina e Centrale	70,18
Europa	0,00
Regno Unito	0,00
Europa Occidentale - Euro	0,00
Europa Occidentale - Non Euro	0,00
Europa dell'Est	0,00
Africa	0,00
Medio Oriente	0,00
Asia	29,82
Giappone	29,82
Australasia	0,00
Asia - Paesi Sviluppati	0,00
Asia - Emergente	0,00

Anagrafica

Società di Gestione	Man Group Ltd	Patrimonio Classe (Mln)	18,69 EUR	Investimento Min. Ingresso	1.000 EUR
Telefono	+44 (0) 20 7144 100	(01/04/2026)		Investimento Min. Successivo	-
Web	https://www.man.com/	Domicilio	LUSSEMBURGO	T.E.R.	-
Data di Partenza	21/03/2006	Valuta del Fondo	EUR	Spese correnti	1,90%
Nome del Gestore	Daniilo Rippa	UCITS	Si	Commissione di incentivo	-
Data Inizio Gestione	01/07/2017	Inc/Acc	Acc		
NAV (01/04/2026)	EUR 175,95	ISIN	LU0245991913		
Patrimonio Netto (Mln)	80,22 EUR				

(30/11/2025)