

DWS Invest Top Asia USD LC

Categoria Morningstar™

Azionari Asia ex Giappone

Benchmark Morningstar

Morningstar Asia ex-Japan Target Market

Exposure NR USD

Usato nel Report

Benchmark Dichiarato

MSCI AC Asia Ex Japan NR EUR

Morningstar Rating™

★★

Obiettivo d'Investimento Dichiarato

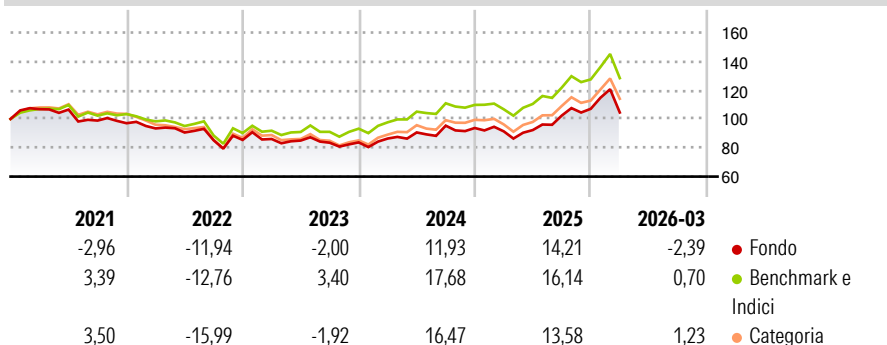
Obiettivo della politica di investimento del comparto è conseguire la massima rivalutazione possibile del capitale investito in euro. Il patrimonio del comparto potrà essere investito in azioni, titoli obbligazionari, obbligazioni convertibili, obbligazioni cum warrant, certificati di partecipazione e godimento, nonché warrant su azioni. Almeno il 70% del patrimonio complessivo del comparto verrà investito in azioni di emittenti con sede o con la loro principale attività in Asia. Una società esercita la propria attività commerciale prevalentemente in Asia se la maggior parte dei propri utili o ricavi viene generata nel suddetto continente. Per emittenti asiatici si intendono le società che hanno sede o esercitano la propria attività...

Misure di Rischio

3Y Alpha	-4,64	3Y Sharpe Ratio	0,31
3Y Beta	1,00	3Y Std Dev	14,74
3Y R-Squared	95,44	3Y Risk	Med
3Y Info Ratio	-1,51	5Y Risk	-Med
3Y Tracking Error	3,46	10Y Risk	-

Basati su Morningstar Asia ex-Japan Target Market Exposure NR USD (dove applicabile)

Rendimenti



Rend. Cumulati %

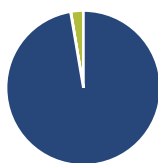
	Fondo	Bmk	Cat
3-Mesi	4,53	9,81	10,46
6-Mesi	13,39	14,57	16,09
1-Anno	41,12	47,77	47,84
3-Anni Ann.ti	13,11	18,75	16,62
5-Anni Ann.ti	2,36	6,62	4,26
10-Anni Ann.ti	-	-	-

Rendimenti aggiornati al 28/04/2026

Rendimenti

	Q1	Q2	Q3	Q4
2026	-2,39	-	-	-
2025	-2,48	0,96	10,91	4,59
2024	3,21	4,88	5,21	-1,71
2023	0,75	-1,26	-1,76	0,27
2022	-3,71	-3,03	-5,95	0,28

Portafoglio 28/02/2026



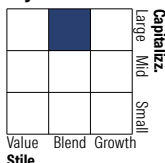
Asset Allocation %

● Azioni	97,33
● Obbligazioni	0,06
● Liquidità	2,61
● Altro	0,01

Netta

97,33
0,06
2,61
0,01

Style Box Azionaria

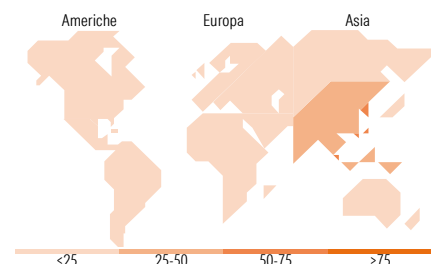


Mkt Cap %

Giant	75,73
Large	17,80
Medium	4,64
Small	1,09
Micro	0,74

Capitalizzazione media di mercato

Ave Mkt Cap EUR	89.364,1
	5



Titoli principali

Nome	Settore	%
Taiwan Semiconductor...	📄	9,93
SK Hynix Inc	📄	6,12
Samsung Electronics Co Ltd	📄	5,18
Tencent Holdings Ltd	📄	5,10
SK Square	📄	3,99
AIA Group Ltd	🏠	3,95
Alibaba Group Holding Ltd...	🏠	3,90
Deutsche Managed Euro Z EUR...	-	2,43
NAURA Technology Group Co...	📄	2,42
KB Financial Group Inc	🏠	2,10
% Primi 10 Titoli sul Patrimonio		45,12
Numero Complessivo di Titoli Azionari		76
Numero Complessivo di Titoli Obbligazionari		0

Distribuzione Settoriale %

	Fondo
Ciclico	40,66
🏠 Materie Prime	-
🏠 Beni di Consumo Ciclici	12,60
🏠 Finanza	25,62
🏠 Immobiliare	2,45
Sensibile	52,21
📄 Telecomunicazioni	9,03
🏠 Energia	1,51
🏠 Beni Industriali	6,24
📄 Tecnologia	35,42
Difensivo	7,13
🏠 Beni Difensivi	4,82
🏠 Salute	2,31
🏠 Servizi di Pubblica Utilità	-

Ripartizione Geografica %

	Fondo
America	2,90
Stati Uniti	2,90
Canada	0,00
America Latina e Centrale	0,00
Europa	2,61
Regno Unito	2,61
Europa Occidentale - Euro	0,00
Europa Occidentale - Non Euro	0,00
Europa dell'Est	0,00
Africa	0,00
Medio Oriente	0,00
Asia	94,49
Giappone	0,00
Australasia	0,00
Asia - Paesi Sviluppati	53,20
Asia - Emergente	41,29

Anagrafica

Società di Gestione	DWS Investment S.A.	Patrimonio Classe (Mln)	2,26 USD	Investimento Min. Ingresso	-
Telefono	+352 42101-1	(28/04/2026)		Investimento Min. Successivo	-
Web	www.dws.lu	Domicilio	LUSSEMBURGO	T.E.R.	-
Data di Partenza	20/11/2006	Valuta del Fondo	USD	Spese correnti	1,62%
Nome del Gestore	Sebastian Kahlfeld Sylwia Szczepek	UCITS	Si	Commissione di incentivo	-
		Inc/Acc	Acc		

DWS Invest Top Asia USD LC

Data Inizio Gestione	21/11/2023	ISIN	LU0273161231
NAV (28/04/2026)	USD 242,58		
Patrimonio Netto (Mln)	357,31 EUR		

(28/02/2026)