

DWS Invest Convertibles USD LCH

Categoria Morningstar™

Obbligazionari Convertibili Globali - USD  
hedged

Benchmark Morningstar

Not Categorized  
Usato nel Report

Benchmark Dichiarato

Not Benchmarked

Morningstar Rating™

★★

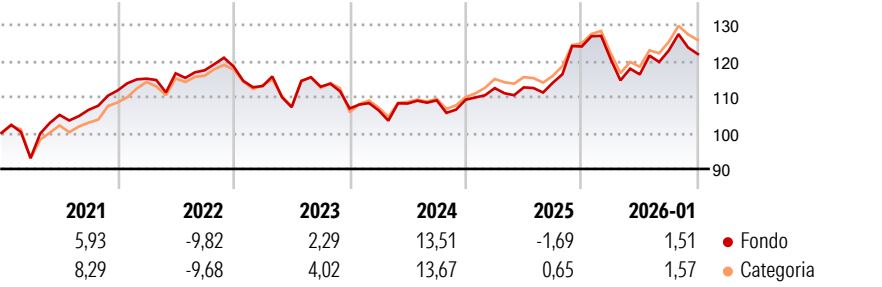
Obiettivo d'Investimento Dichiarato

Obiettivo della politica di investimento di comparto è conseguire un rendimento in euro superiore alla media per il comparto. Non è tuttavia possibile garantire che l'obiettivo d'investimento venga raggiunto. Almeno il 70% del patrimonio complessivo del comparto verrà investito in obbligazioni convertibili, obbligazioni con warrant e strumenti simili convertibili di emittenti nazionali ed internazionali.

Misure di Rischio

3Y Alpha	-	3Y Sharpe Ratio	0,22
3Y Beta	-	3Y Std Dev	8,93
3Y R-Squared	-	3Y Risk	Med
3Y Info Ratio	-	5Y Risk	Med
3Y Tracking Error	-	10Y Risk	Med

Rendimenti



Rend. Cumulati %	Fondo	Cat	Rendimenti Trimestrali %	Q1	Q2	Q3	Q4
3-Mesi	-1,89	0,02	2026	-	-	-	-
6-Mesi	2,93	6,15	2025	-2,87	-3,49	5,72	-0,81
1-Anno	-4,50	-1,29	2024	2,93	0,19	1,12	8,85
3-Anni Ann.ti	3,68	5,27	2023	-0,50	1,79	0,82	0,17
5-Anni Ann.ti	0,74	1,40	2022	-4,57	-5,18	5,30	-5,36
10-Anni Ann.ti	3,87	4,75					

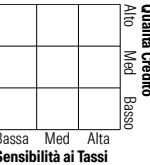
Rendimenti aggiornati al 09/02/2026

Portafoglio 31/12/2025



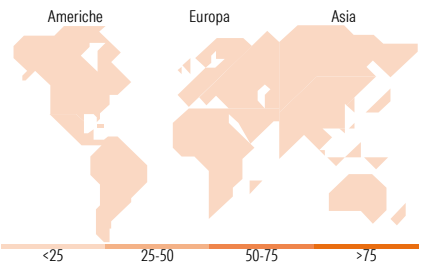
Fixed Income Style

Box™



Duration Effettiva  
Maturità effettiva  
Qualità Credito Media

Fondo



Titoli principali

Nome	Settore	%
Deutsche Managed Euro Z EUR...	—	2,97
Alibaba Group Holding Ltd. 0%	—	2,76
Cloudflare Inc 0%	—	1,86
Ping An Insurance (Group)...	—	1,78
DoorDash Inc 0%	—	1,62
Morgan Stanley Finance LLC. 0%	—	1,62
Akamai Technologies, Inc....	—	1,55
Morgan Stanley Finance LLC. 0%	—	1,32
FirstEnergy Corp. 3.625%	—	1,31
WEC Energy Group Inc. 4.375%	—	1,31
% Primi 10 Titoli sul Patrimonio		18,10
Numero Complessivo di Titoli Azionari		5
Numero Complessivo di Titoli Obbligazionari		6

Fixed Income Sector Weightings %

	Fondo
Governativo	1,22
Societario	95,08
Cartolarizzazioni	0,02
Enti Locali	0,00
Liquidità ed equivalenti	-29,62
Derivati	33,30

Coupon Range %

	Fondo
0 coupon	44,54
Da 0 a 4 cedole	49,40
Da 4 a 6 cedole	6,06
Da 6 a 8 cedole	0,00
Da 8 a 10 cedole	0,00
Da 10 a 12 cedole	0,00
Oltre 12 cedole	0,00

Ripartizione Geografica %

	Fondo
<b>America</b>	<b>0,00</b>
Stati Uniti	-
Canada	-
America Latina e Centrale	-
<b>Europa</b>	<b>0,00</b>
Regno Unito	-
Europa Occidentale - Euro	-
Europa Occidentale - Non Euro	-
Europa dell'Est	-
Africa	-
Medio Oriente	-
<b>Asia</b>	<b>0,00</b>
Giappone	-
Australasia	-
Asia - Paesi Sviluppati	-
Asia - Emergente	-

Anagrafica

Società di Gestione	DWS Investment S.A.	Patrimonio Classe (Mln)	6,23 USD	Investimento Min. Ingresso	-
Telefono	+352 42101-1	(09/02/2026)		Investimento Min. Successivo	-
Web	www.dws.lu	Domicilio	LUSSEMBURGO	T.E.R.	-
Data di Partenza	20/11/2006	Valuta del Fondo	USD	Spese correnti	1,35%
Nome del Gestore	Paulus de Vries	UCITS	Si	Commissione di incentivo	-
Data Inizio Gestione	01/12/2018	Inc/Acc	Acc		
NAV (09/02/2026)	USD 237,18	ISIN	LU0273170141		
Patrimonio Netto (Mln)	117,31 EUR				

(31/12/2025)