

DWS Invest Focus Europe USD LC

Categoria Morningstar™

Azionari Europa Large Cap Blend

Benchmark Morningstar

Morningstar Developed Europe Target

Market Exposure NR EUR

Usato nel Report

Benchmark Dichiarato

MSCI Europe NR EUR

Morningstar Rating™

★★★

Obiettivo d'Investimento Dichiarato

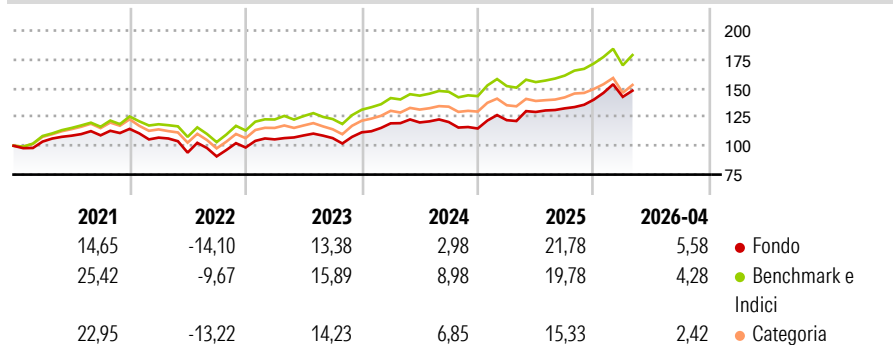
Obiettivo della politica d'investimento è il conseguimento di un incremento di valore duraturo rispetto al benchmark (MSCI Europe). Per raggiungere questo obiettivo, almeno il 75% del patrimonio complessivo del fondo verrà investito in azioni di emittenti con sede in uno Stato membro dell'Unione europea, in Norvegia e/o in Islanda.

Misure di Rischio

3Y Alpha	-0,31	3Y Sharpe Ratio	0,80
3Y Beta	0,95	3Y Std Dev	10,73
3Y R-Squared	89,26	3Y Risk	Med
3Y Info Ratio	-0,25	5Y Risk	Med
3Y Tracking Error	3,57	10Y Risk	+Med

Basati su Morningstar Developed Europe Target Market Exposure NR EUR (dove applicabile)

Rendimenti



Rend. Cumulati %

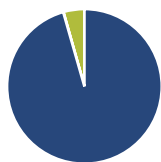
	Fondo	Bmk	Cat
3-Mesi	0,36	-1,23	-1,03
6-Mesi	11,71	7,27	6,34
1-Anno	19,69	15,59	13,24
3-Anni Ann.ti	11,62	12,44	10,38
5-Anni Ann.ti	7,27	9,99	7,93
10-Anni Ann.ti	7,27	9,05	7,65

Rendimenti aggiornati al 04/05/2026

Rendimenti

Trimestrali %	Q1	Q2	Q3	Q4
2026	1,74	-	-	-
2025	6,28	5,82	2,44	5,70
2024	6,99	0,66	0,28	-4,65
2023	7,17	3,23	-2,12	4,70
2022	-6,61	-12,14	-3,51	8,50

Portafoglio 31/03/2026



Asset Allocation %

- Azioni
- Obbligazioni
- Liquidità
- Altro

Netta

95,57
0,06
4,37
0,00

Style Box Azionaria

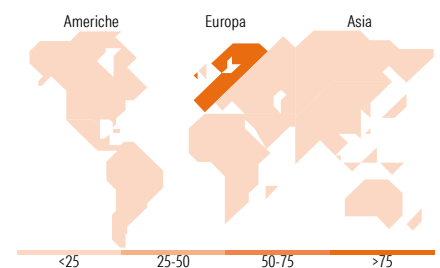


Mkt Cap %

Giant	31,04
Large	49,68
Medium	15,03
Small	4,25
Micro	0,00

Capitalizzazione media di mercato

Ave Mkt Cap EUR	39.452,6
	2



Titoli principali

Nome	Settore	%
Iberdrola SA	🔌	3,85
SSE PLC	💡	3,78
E.ON SE	💡	3,72
Air Liquide SA	🏭	3,39
Deutsche Managed Euro Z EUR...	-	3,34
Norsk Hydro ASA	🏭	3,27
Hochtief AG	⚙️	3,26
AstraZeneca PLC	🏥	2,90
Atlas Copco AB Class B	⚙️	2,79
Novartis AG Registered Shares	🏥	2,73
% Primi 10 Titoli sul Patrimonio		33,04
Numero Complessivo di Titoli Azionari		42
Numero Complessivo di Titoli Obbligazionari		0

Distribuzione Settoriale %

	Fondo
Ciclico	30,20
Materie Prime	8,89
Beni di Consumo Ciclici	-
Finanza	21,31
Immobiliare	-
Sensibile	41,12
Telecomunicazioni	-
Energia	2,28
Beni Industriali	37,26
Tecnologia	1,58
Difensivo	28,67
Beni Difensivi	-
Salute	10,24
Servizi di Pubblica Utilità	18,44

Ripartizione Geografica %

	Fondo
America	1,92
Stati Uniti	1,92
Canada	0,00
America Latina e Centrale	0,00
Europa	98,08
Regno Unito	7,00
Europa Occidentale - Euro	67,95
Europa Occidentale - Non Euro	23,13
Europa dell'Est	0,00
Africa	0,00
Medio Oriente	0,00
Asia	0,00
Giappone	0,00
Australasia	0,00
Asia - Paesi Sviluppati	0,00
Asia - Emergente	0,00

Anagrafica

Società di Gestione	DWS Investment S.A.	Patrimonio Classe (Mln)	0,13 USD	Investimento Min. Ingresso	-
Telefono	+352 42101-1	(04/05/2026)		Investimento Min. Successivo	T.E.R.
Web	www.dws.lu	Domicilio	LUSSEMBURGO		-
Data di Partenza	20/11/2006	Valuta del Fondo	USD	Spese correnti	1,67%
Nome del Gestore	Juan Barriobero	UCITS	Si	Commissione di incentivo	-
Data Inizio Gestione	01/07/2013	Inc/Acc	Acc		
NAV (04/05/2026)	USD 187,61	ISIN	LU0273160340		
Patrimonio Netto (Mln)	55,51 EUR				

(31/03/2026)