

Schroder International Selection Fund Japanese Opportunities A1 Accumulation JPY

Categoria Morningstar™

Azionari Giappone Flex-Cap

Benchmark Morningstar

Morningstar Japan Target Market Exposure

NR JPY

Usato nel Report

Benchmark Dichiarato

TOPIX TR JPY

Morningstar Rating™

★★★

Obiettivo d'Investimento Dichiarato

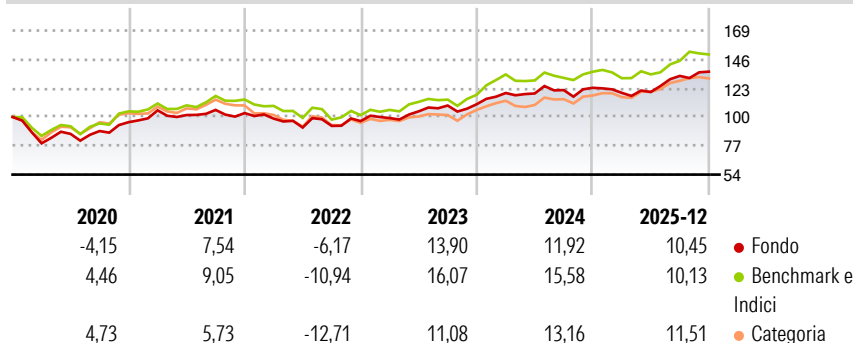
Il fondo mira a generare una crescita del capitale. Almeno due terzi del fondo (liquidità esclusa) saranno investiti in azioni di società giapponesi di grandi dimensioni. Al momento dell'acquisto si ritiene che le società rientrino nel primo 90% del mercato giapponese in termini di capitalizzazione di borsa. Il fondo si concentra su società ad alta capitalizzazione, molte delle quali sono leader mondiali in segmenti chiave dell'industria manifatturiera. Inoltre, vengono privilegiate quelle imprese con ottime prospettive di utili e guidate da management che punta a migliorarne l'efficienza; riteniamo, infatti, che queste società presentino le prospettive migliori nel lungo periodo. Nel complesso, l'elevato livello di conoscenza e...

Misure di Rischio

3Y Alpha	4,91	3Y Sharpe Ratio	0,98
3Y Beta	0,71	3Y Std Dev	9,10
3Y R-Squared	62,11	3Y Risk	Med
3Y Info Ratio	-0,30	5Y Risk	-Med
3Y Tracking Error	6,70	10Y Risk	-Med

Basati su Morningstar Japan Target Market Exposure NR JPY (dove applicabile)

Rendimenti




Rend. Cumulati %	Fondo	Bmk	Cat
3-Mesi	11,57	10,13	9,03
6-Mesi	20,79	24,72	18,71
1-Anno	20,39	21,26	21,09
3-Anni Ann.ti	14,10	16,41	12,66
5-Anni Ann.ti	7,89	8,37	4,21
10-Anni Ann.ti	6,77	8,38	6,92

Rendimenti aggiornati al 16/01/2026

Rendimenti	Q1	Q2	Q3	Q4
Trimestrali %				
2026	-	-	-	-
2025	-3,27	0,53	10,73	2,57
2024	8,15	-0,30	2,26	1,51
2023	2,48	5,42	4,46	0,94
2022	-4,25	-7,24	1,44	4,14

Portafoglio 31/12/2025



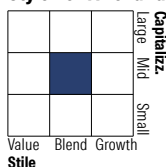
Asset Allocation %

- Azioni
- Obbligazioni
- Liquidità
- Altro

Netta

 99,26
0,00
0,74
0,00

Style Box Azionaria

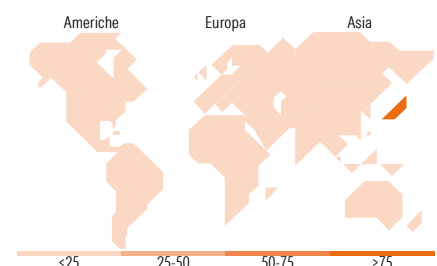


Mkt Cap %

Giant	Fondo
Large	11,57
Medium	20,96
Small	31,23
Micro	34,78
	1,46

Capitalizzazione media di mercato

Ave Mkt Cap JPY	Fondo
	632.877,74



Titoli principali

Nome	Settore	%
Sumitomo Mitsui Financial...		4,42
T&D Holdings Inc		3,75
C. Uyemura & Co Ltd		3,09
ORIX Corp		2,88
ITOCHU Corp		2,38
Suzuki Motor Corp		2,36
Yokohama Rubber Co Ltd		2,15
Starts Corp Inc		1,96
NEXON Co Ltd		1,81
Belc Co Ltd		1,80
% Primi 10 Titoli sul Patrimonio		26,60
Numero Complessivo di Titoli Azionari		102
Numero Complessivo di Titoli Obbligazionari		0

Distribuzione Settoriale %

	Fondo
Ciclico	50,48
Materie Prime	12,14
Beni di Consumo Ciclici	18,41
Finanza	16,39
Immobiliare	3,55
Sensibile	44,41
Telecomunicazioni	3,48
Energia	0,46
Beni Industriali	28,43
Tecnologia	12,04
Difensivo	5,11
Beni Difensivi	2,38
Salute	2,72
Servizi di Pubblica Utilità	-

Ripartizione Geografica %

	Fondo
America	0,00
Stati Uniti	0,00
Canada	0,00
America Latina e Centrale	0,00
Europa	0,00
Regno Unito	0,00
Europa Occidentale - Euro	0,00
Europa Occidentale - Non Euro	0,00
Europa dell'Est	0,00
Africa	0,00
Medio Oriente	0,00
Asia	100,00
Giappone	100,00
Australasia	0,00
Asia - Paesi Sviluppati	0,00
Asia - Emergente	0,00

Anagrafica

Società di Gestione	Schroder Investment Management (Europe) S.A.	Patrimonio Classe (Mln)	1.038,74 JPY	Investimento Min. Ingresso	1.000 EUR
Telefono	+352 341 342 202	Domicilio	LUSSEMBURGO	Investimento Min. Successivo	1.000 EUR
Web	www.schroders.com	Valuta del Fondo	JPY	T.E.R.	2,34%
Data di Partenza	01/12/2006	UCITS	Si	Spese correnti	2,36%
Nome del Gestore	Ken Maeda	Inc/Acc	Acc	Commissione di incentivo	0,00%

Schroder International Selection Fund Japanese Opportunities A1 Accumulation JPY

Data Inizio Gestione	01/12/2007	ISIN	LU0270819674
NAV ^(16/01/2026)	JPY 3.871,51		
Patrimonio Netto (Mln)	59.620,62 JPY		
^(31/12/2025)			