

# Nordea 1 - Global Stable Equity EUR Hedged E EUR

## Categoria Morningstar™

Azionari Altri Settori

## Benchmark Morningstar

Not Categorized  
Usato nel Report

## Benchmark Dichiarato

30% Euribor 1 Month EUR, 70% MSCI World  
NR EUR

## Morningstar Rating™

Senza rating

### Obiettivo d'Investimento Dichiarato

Il Comparto adotta un esclusivo processo di composizione del portafoglio, basato su modelli informatici, obiettivi e quantitativi di selezione delle azioni, privilegiando gli investimenti in titoli poco esuberanti ma che offrono rendimenti costanti. Il processo di investimento individua le aziende operanti in settori economici di successo e in grado di generare utili, dividendi e flussi finanziari stabili e continui nel tempo. Tale stabilità contribuisce a contrastare la volatilità dei prezzi dei titoli azionari in cui il Comparto investe, attenuandone il rischio rispetto al mercato nel suo complesso. Un ulteriore fattore di stabilità è l'ampia diversificazione del portafoglio, generalmente composto da 100 - 150 titoli. Il Comparto si propone di...

### Misure di Rischio

3Y Alpha	-	3Y Sharpe Ratio	0,22
3Y Beta	-	3Y Std Dev	9,33
3Y R-Squared	-	3Y Risk	-
3Y Info Ratio	-	5Y Risk	-
3Y Tracking Error	-	10Y Risk	-

### Rendimenti



### Rend. Cumulati %

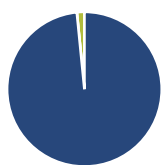
Periodo	Fondo
3-Mesi	-0,97
6-Mesi	2,49
1-Anno	5,89
3-Anni Ann.ti	4,12
5-Anni Ann.ti	3,11
10-Anni Ann.ti	3,99

Rendimenti aggiornati al 30/04/2026

### Rendimenti

Periodo	Q1	Q2	Q3	Q4
2026	-1,41	-	-	-
2025	3,21	0,78	0,79	2,22
2024	4,20	-3,66	7,67	-4,29
2023	2,74	3,13	-2,08	3,98
2022	0,77	-9,03	-6,69	7,41

### Portafoglio 31/03/2026



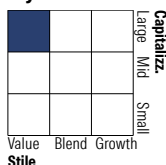
### Asset Allocation %

- Azioni
- Obbligazioni
- Liquidità
- Altro

### Netta

Azioni	101,62
Obbligazioni	0,00
Liquidità	-1,62
Altro	0,00

### Style Box Azionaria

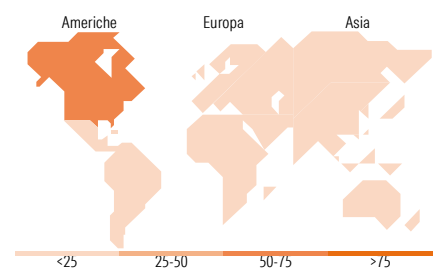


### Mkt Cap %

Category	Fondo
Giant	18,78
Large	35,69
Medium	28,55
Small	15,45
Micro	1,52

### Capitalizzazione media di mercato

Metric	Fondo
Ave Mkt Cap EUR	37.848,3



### Titoli principali

Nome	Settore	%
Deutsche Telekom AG	Telecomunicazioni	3,98
Sanofi SA	Salute	3,84
Vinci SA	Retail	3,82
Labcorp Holdings Inc	Salute	2,78
The Cigna Group	Salute	2,61
Verizon Communications Inc	Telecomunicazioni	2,42
Akamai Technologies Inc	Tecnologia	2,39
Coca-Cola Co	Bevande	2,31
CVS Health Corp	Salute	2,16
Zoetis Inc Class A	Salute	2,02
% Primi 10 Titoli sul Patrimonio		28,31
Numero Complessivo di Titoli Azionari		87
Numero Complessivo di Titoli Obbligazionari		0

### Distribuzione Settoriale %

Settore	Fondo
<b>Ciclico</b>	<b>15,87</b>
Materie Prime	0,56
Beni di Consumo Ciclici	8,02
Finanza	6,45
Immobiliare	0,84
<b>Sensibile</b>	<b>38,58</b>
Telecomunicazioni	14,82
Energia	-
Beni Industriali	11,47
Tecnologia	12,29
<b>Difensivo</b>	<b>45,55</b>
Beni Difensivi	14,86
Salute	23,68
Servizi di Pubblica Utilità	7,01

### Ripartizione Geografica %

Regione	Fondo
<b>America</b>	<b>60,04</b>
Stati Uniti	58,21
Canada	1,83
America Latina e Centrale	0,00
<b>Europa</b>	<b>30,43</b>
Regno Unito	6,62
Europa Occidentale - Euro	21,81
Europa Occidentale - Non Euro	2,00
Europa dell'Est	0,00
Africa	0,00
Medio Oriente	0,00
<b>Asia</b>	<b>9,53</b>
Giappone	7,76
Australasia	0,00
Asia - Paesi Sviluppati	0,83
Asia - Emergente	0,94

### Anagrafica

Società di Gestione	Nordea Investment Funds SA	Patrimonio Classe (Mln)	23,94 EUR	Investimento Min. Ingresso	-
Telefono	00352 43 39 50 1	Domicilio	LUSSEMBURGO	Investimento Min. Successivo	-
Web	www.nordea.lu	Valuta del Fondo	EUR	T.E.R.	2,56%
Data di Partenza	05/03/2007	UCITS	Si	Spese correnti	2,54%
Nome del Gestore	Claus Vorm	Inc/Acc	Acc	Commissione di incentivo	-
Data Inizio Gestione	05/03/2007	ISIN	LU0278530729		

# Nordea 1 - Global Stable Equity EUR Hedged E EUR

NAV <sup>(30/04/2026)</sup>

EUR 22,84

Patrimonio Netto (Mln)

678,36 EUR

<sup>(31/03/2026)</sup>