

DWS Invest Global Agribusiness LC

Categoria Morningstar™

Azionari Settore Agricoltura

Benchmark Morningstar

Morningstar Global Agricultural Inputs NR

USD

Usato nel Report

Benchmark Dichiarato

Not Benchmarked

Morningstar Rating™

★★★

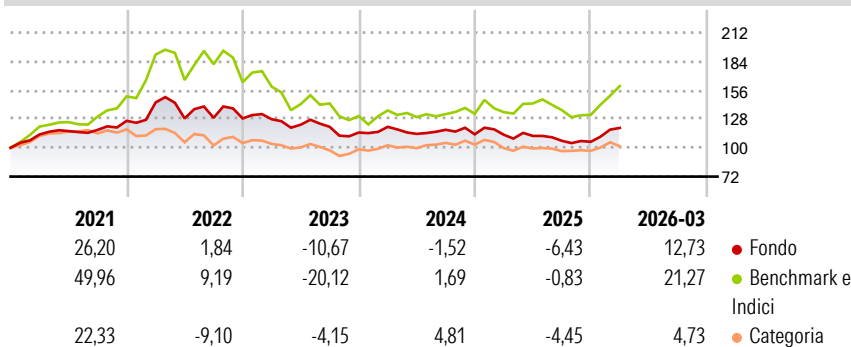
Obiettivo d'Investimento Dichiarato

Obiettivo della politica di investimento del comparto è conseguire la massima rivalutazione possibile degli investimenti patrimoniali. Almeno il 70% del patrimonio del comparto è investito in azioni, certificati azionari, titoli obbligazionari convertibili, obbligazioni convertibili e cum warrant, i cui warrant sottostanti sono su titoli, certificati di partecipazione, certificati di godimento e warrant su azioni di emittenti nazionali ed esteri che svolgano la propria attività principale nel settore agricolo o traggano benefici dallo stesso. Le società interessate operano nell'ambito della catena multistrato del valore alimentare.

Misure di Rischio

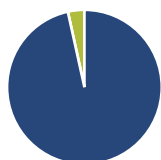
| | | | |
|-------------------|-------|-----------------|-------|
| 3Y Alpha | -3,67 | 3Y Sharpe Ratio | -0,40 |
| 3Y Beta | 0,62 | 3Y Std Dev | 11,43 |
| 3Y R-Squared | 76,19 | 3Y Risk | -Med |
| 3Y Info Ratio | -0,25 | 5Y Risk | Med |
| 3Y Tracking Error | 9,93 | 10Y Risk | -Med |

Basati su Morningstar Global Agricultural Inputs NR USD (dove applicabile)

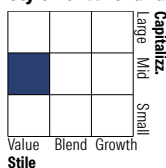
Rendimenti


| Rend. Cumulati % | Fondo | Bmk | Cat | Rendimenti Trimestrali % | Q1 | Q2 | Q3 | Q4 |
|------------------|-------|-------|-------|--------------------------|-------|--------|-------|-------|
| 3-Mesi | 4,19 | 9,45 | 2,27 | 2026 | 12,73 | - | - | - |
| 6-Mesi | 9,63 | 18,06 | 2,63 | 2025 | -0,30 | -1,05 | -4,25 | -0,95 |
| 1-Anno | 6,43 | 17,61 | 3,94 | 2024 | 4,82 | -5,66 | 3,46 | -3,73 |
| 3-Anni Ann.ti | -2,64 | 0,58 | -2,60 | 2023 | -0,62 | -4,18 | -1,64 | -4,62 |
| 5-Anni Ann.ti | 0,05 | 4,85 | -2,01 | 2022 | 14,13 | -10,78 | 0,49 | -0,47 |
| 10-Anni Ann.ti | 4,09 | 7,96 | 3,92 | | | | | |

Rendimenti aggiornati al 29/04/2026

Portafoglio 28/02/2026

Asset Allocation %

| | |
|--------------|-------|
| Azioni | 96,55 |
| Obbligazioni | 0,00 |
| Liquidità | 3,45 |
| Altro | 0,00 |

Netta
Style Box Azionaria


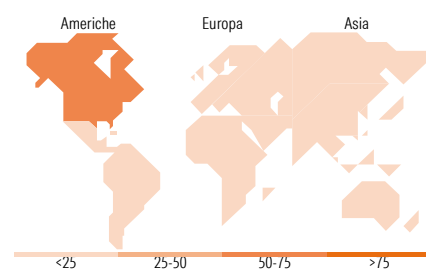
Stile

Mkt Cap %

| | |
|--------|-------|
| Giant | 8,72 |
| Large | 36,58 |
| Medium | 37,23 |
| Small | 15,11 |
| Micro | 2,36 |

Capitalizzazione media di mercato

| | |
|-----------------|-----------|
| Ave Mkt Cap USD | 23.311,54 |
|-----------------|-----------|


Titoli principali

| Nome | Settore | % |
|---|---------|-------|
| Nutrien Ltd | | 4,12 |
| McDonald's Corp | | 3,95 |
| Corteva Inc | | 3,69 |
| Waste Management Inc | | 3,69 |
| CF Industries Holdings Inc | | 3,65 |
| WH Group Ltd Shs Unitary... | | 3,64 |
| K+S AG | | 3,35 |
| Tyson Foods Inc Class A | | 3,33 |
| Sociedad Quimica Y Minera De... | | 2,95 |
| Darling Ingredients Inc | | 2,93 |
| % Primi 10 Titoli sul Patrimonio | | 35,30 |
| Numero Complessivo di Titoli Azionari | | 59 |
| Numero Complessivo di Titoli Obbligazionari | | 0 |

Distribuzione Settoriale %

| | Fondo |
|-----------------------------|--------------|
| Ciclico | 36,33 |
| Materie Prime | 27,99 |
| Beni di Consumo Ciclici | 8,34 |
| Finanza | - |
| Immobiliare | - |
| Sensibile | 19,10 |
| Telecomunicazioni | - |
| Energia | - |
| Beni Industriali | 15,86 |
| Tecnologia | 3,24 |
| Difensivo | 44,57 |
| Beni Difensivi | 44,57 |
| Salute | - |
| Servizi di Pubblica Utilità | - |

Ripartizione Geografica %

| | Fondo |
|-------------------------------|--------------|
| America | 64,34 |
| Stati Uniti | 46,77 |
| Canada | 7,45 |
| America Latina e Centrale | 10,12 |
| Europa | 22,99 |
| Regno Unito | 3,21 |
| Europa Occidentale - Euro | 10,52 |
| Europa Occidentale - Non Euro | 8,62 |
| Europa dell'Est | 0,00 |
| Africa | 0,00 |
| Medio Oriente | 0,63 |
| Asia | 12,68 |
| Giappone | 4,22 |
| Australasia | 2,62 |
| Asia - Paesi Sviluppati | 3,77 |
| Asia - Emergente | 2,07 |

Anagrafica

| | | | | | |
|----------------------|---------------------|-------------------------|--------------|------------------------------|-------|
| Società di Gestione | DWS Investment S.A. | Patrimonio Classe (Mln) | 103,39 EUR | Investimento Min. Ingresso | - |
| Telefono | +352 42101-1 | (29/04/2026) | | Investimento Min. Successivo | - |
| Web | www.dws.lu | Domicilio | LUSSEMBURGO | T.E.R. | - |
| Data di Partenza | 20/11/2006 | Valuta del Fondo | EUR | Spese correnti | 1,69% |
| Nome del Gestore | Stephan Werner | UCITS | Si | Commissione di incentivo | - |
| Data Inizio Gestione | 15/09/2016 | Inc/Acc | Acc | | |
| NAV (29/04/2026) | EUR 180,16 | ISIN | LU0273158872 | | |

DWS Invest Global Agribusiness LC

Patrimonio Netto (Mln) 272,72 USD

(28/02/2026)