

# DWS Invest Global Agribusiness NC

**Categoria Morningstar™**

Azionari Settore Agricoltura

**Benchmark Morningstar**

Morningstar Global Agricultural Inputs NR

USD

Usato nel Report

**Benchmark Dichiarato**

Not Benchmarked

**Morningstar Rating™**

★★★

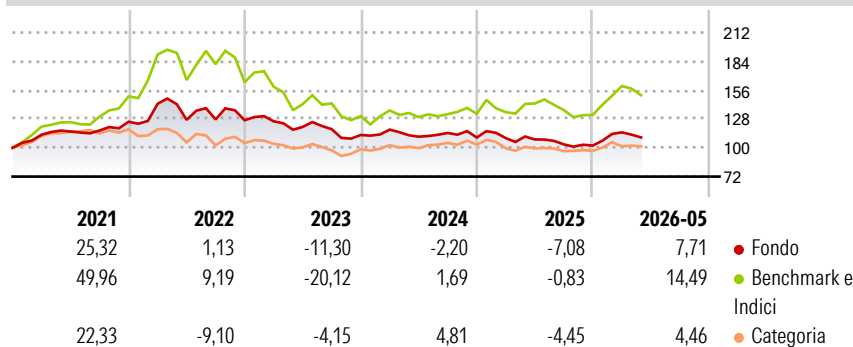
**Obiettivo d'Investimento Dichiarato**

Obiettivo della politica di investimento del comparto è conseguire la massima rivalutazione possibile degli investimenti patrimoniali. Almeno il 70% del patrimonio del comparto è investito in azioni, certificati azionari, titoli obbligazionari convertibili, obbligazioni convertibili e cum warrant, i cui warrant sottostanti sono su titoli, certificati di partecipazione, certificati di godimento e warrant su azioni di emittenti nazionali ed esteri che svolgano la propria attività principale nel settore agricolo o traggano benefici dallo stesso. Le società interessate operano nell'ambito della catena multistrato del valore alimentare.

**Misure di Rischio**

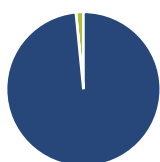
3Y Alpha	-5,09	3Y Sharpe Ratio	-0,40
3Y Beta	0,63	3Y Std Dev	11,16
3Y R-Squared	73,63	3Y Risk	-Med
3Y Info Ratio	-0,63	5Y Risk	Med
3Y Tracking Error	9,17	10Y Risk	-Med

Basati su Morningstar Global Agricultural Inputs NR USD (dove applicabile)

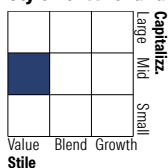
**Rendimenti**


Rend. Cumulati %	Fondo	Bmk	Cat	Rendimenti Trimestrali %	Q1	Q2	Q3	Q4
3-Mesi	-5,81	-11,30	-3,09	2026	12,54	-	-	-
6-Mesi	7,07	11,83	6,76	2025	-0,46	-1,22	-4,42	-1,13
1-Anno	-1,13	3,08	1,31	2024	4,64	-5,83	3,28	-3,91
3-Anni Ann.ti	-3,32	0,58	-0,78	2023	-0,79	-4,36	-1,82	-4,78
5-Anni Ann.ti	-1,38	2,83	-1,28	2022	13,93	-10,94	0,31	-0,64
10-Anni Ann.ti	3,11	6,79	4,29					

Rendimenti aggiornati al 15/06/2026

**Portafoglio 30/04/2026**

**Asset Allocation %**

Azioni	98,43
Obbligazioni	0,00
Liquidità	1,57
Altro	0,00

**Netta**
**Style Box Azionaria**


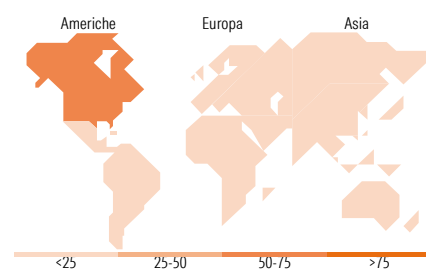
Stile

**Mkt Cap %**

Giant	7,41
Large	34,89
Medium	37,26
Small	18,08
Micro	2,37

**Capitalizzazione media di mercato**

Ave Mkt Cap USD	21.911,14
-----------------	-----------


**Titoli principali**

Nome	Settore	%
Nutrien Ltd		4,24
Corteva Inc		3,79
K+S AG		3,76
Waste Management Inc		3,67
Darling Ingredients Inc		3,57
Sociedad Quimica Y Minera De...		3,56
Bunge Global SA		3,49
WH Group Ltd Shs Unitary...		3,44
McDonald's Corp		3,44
CF Industries Holdings Inc		3,43
% Primi 10 Titoli sul Patrimonio		36,39
Numero Complessivo di Titoli Azionari		62
Numero Complessivo di Titoli Obbligazionari		0

**Distribuzione Settoriale %**

	Fondo
<b>Ciclico</b>	<b>35,19</b>
Materie Prime	28,61
Beni di Consumo Ciclici	6,58
Finanza	-
Immobiliare	-
<b>Sensibile</b>	<b>19,22</b>
Telecomunicazioni	-
Energia	1,58
Beni Industriali	14,50
Tecnologia	3,15
<b>Difensivo</b>	<b>45,59</b>
Beni Difensivi	45,59
Salute	-
Servizi di Pubblica Utilità	-

**Ripartizione Geografica %**

	Fondo
<b>America</b>	<b>65,19</b>
Stati Uniti	49,91
Canada	7,14
America Latina e Centrale	8,14
<b>Europa</b>	<b>23,86</b>
Regno Unito	2,63
Europa Occidentale - Euro	12,85
Europa Occidentale - Non Euro	7,65
Europa dell'Est	0,00
Africa	0,00
Medio Oriente	0,73
<b>Asia</b>	<b>10,95</b>
Giappone	3,67
Australasia	2,39
Asia - Paesi Sviluppati	3,49
Asia - Emergente	1,40

**Anagrafica**

Società di Gestione	DWS Investment S.A.	Patrimonio Classe (Mln)	19,45 EUR	Investimento Min. Ingresso	-
Telefono	+352 42101-1	(15/06/2026)		Investimento Min. Successivo	-
Web	www.dws.lu	Domicilio	LUSSEMBURGO	T.E.R.	2,39%
Data di Partenza	20/11/2006	Valuta del Fondo	EUR	Spese correnti	2,39%
Nome del Gestore	Stephan Werner	UCITS	Si	Commissione di incentivo	-
Data Inizio Gestione	15/09/2016	Inc/Acc	Acc		
NAV (15/06/2026)	EUR 153,86	ISIN	LU0273147594		

[See disclosures for more details](#)

© 2026 Morningstar Italia. Tutti i diritti sono riservati. Le informazioni qui contenute: (1) sono proprietà di Morningstar, (2) non possono essere copiate, (3) non costituiscono consiglio di investimento; (4) sono fornite con scopi informativi; (5) sono ritenute attendibili da Morningstar che, pertanto, ne garantisce il maggior grado di accuratezza e completezza possibile, fatto salvo il caso in cui queste Le siano state fornite in modo errato e/o non completo dalle relative società prodotte; (6) sono estratte dai dati del fondo disponibili e riferiti a date temporali diverse. Morningstar non è responsabile per qualunque danno o perdita derivante da qualunque uso delle informazioni e chi visiona tali informazioni sarà responsabile dell'uso che andrà a farne. Non vi è naturalmente garanzia alcuna che i risultati del passato trovino un riscontro nel futuro.

# DWS Invest Global Agribusiness NC

Patrimonio Netto (Mln) 270,69 USD

(30/04/2026)