

DWS Invest Global Agribusiness USD LC

Categoria Morningstar™

Azionari Settore Agricoltura

Benchmark Morningstar

Morningstar Global Agricultural Inputs NR

USD

Usato nel Report

Benchmark Dichiarato

Not Benchmarked

Morningstar Rating™

★★★

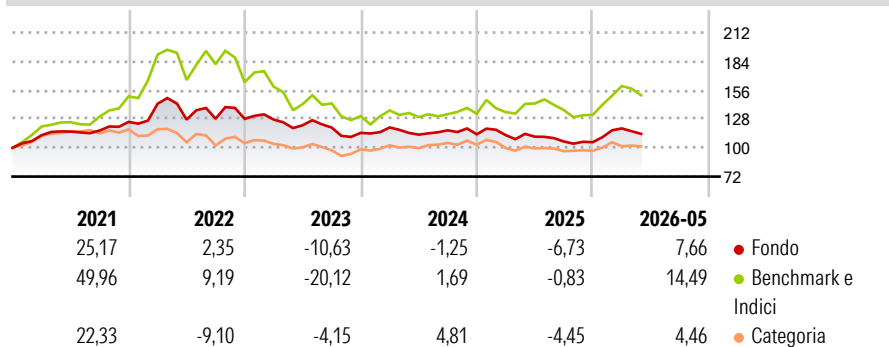
Obiettivo d'Investimento Dichiarato

Obiettivo della politica di investimento del comparto è conseguire la massima rivalutazione possibile degli investimenti patrimoniali. Almeno il 70% del patrimonio del comparto è investito in azioni, certificati azionari, titoli obbligazionari convertibili, obbligazioni convertibili e cum warrant, i cui warrant sottostanti sono su titoli, certificati di partecipazione, certificati di godimento e warrant su azioni di emittenti nazionali ed esteri che svolgano la propria attività principale nel settore agricolo o traggano benefici dallo stesso. Le società interessate operano nell'ambito della catena multistrato del valore alimentare.

Misure di Rischio

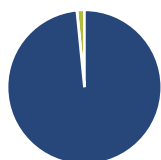
3Y Alpha	-4,48	3Y Sharpe Ratio	-0,36
3Y Beta	0,61	3Y Std Dev	10,77
3Y R-Squared	73,27	3Y Risk	Basso
3Y Info Ratio	-0,56	5Y Risk	-Med
3Y Tracking Error	9,31	10Y Risk	-Med

Basati su Morningstar Global Agricultural Inputs NR USD (dove applicabile)

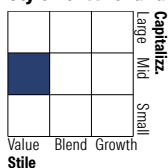
Rendimenti


Rend. Cumulati %	Fondo	Bmk	Cat	Rendimenti Trimestrali %	Q1	Q2	Q3	Q4
3-Mesi	-6,20	-11,30	-3,09	2026	12,65	-	-	-
6-Mesi	6,58	11,83	6,76	2025	-0,71	-1,29	-4,24	-0,63
1-Anno	0,04	3,08	1,31	2024	4,59	-5,82	3,70	-3,33
3-Anni Ann.ti	-2,61	0,58	-0,78	2023	-0,51	-4,35	-1,81	-4,35
5-Anni Ann.ti	-0,99	2,83	-1,28	2022	14,13	-10,82	0,64	-0,09
10-Anni Ann.ti	3,59	6,79	4,29					

Rendimenti aggiornati al 12/06/2026

Portafoglio 30/04/2026

Asset Allocation %

Azioni	98,43
Obbligazioni	0,00
Liquidità	1,57
Altro	0,00

Netta
Style Box Azionaria

Mkt Cap %

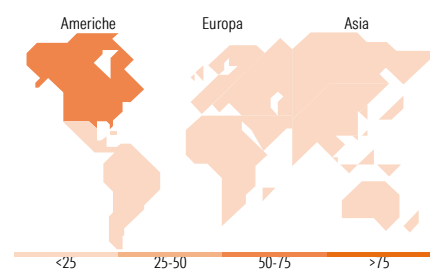
Giant	7,41
Large	34,89
Medium	37,26
Small	18,08
Micro	2,37

Fondo

Fondo	7,41
Fondo	34,89
Fondo	37,26
Fondo	18,08
Fondo	2,37

Capitalizzazione media di mercato

Ave Mkt Cap USD	21.911,14
-----------------	-----------


Titoli principali

Nome	Settore	%
Nutrien Ltd		4,24
Corteva Inc		3,79
K+S AG		3,76
Waste Management Inc		3,67
Darling Ingredients Inc		3,57
Sociedad Quimica Y Minera De...		3,56
Bunge Global SA		3,49
WH Group Ltd Shs Unitary...		3,44
McDonald's Corp		3,44
CF Industries Holdings Inc		3,43
% Primi 10 Titoli sul Patrimonio		36,39
Numero Complessivo di Titoli Azionari		62
Numero Complessivo di Titoli Obbligazionari		0

Distribuzione Settoriale %

	Fondo
Ciclico	35,19
Materie Prime	28,61
Beni di Consumo Ciclici	6,58
Finanza	-
Immobiliare	-
Sensibile	19,22
Telecomunicazioni	-
Energia	1,58
Beni Industriali	14,50
Tecnologia	3,15
Difensivo	45,59
Beni Difensivi	45,59
Salute	-
Servizi di Pubblica Utilità	-

Ripartizione Geografica %

	Fondo
America	65,19
Stati Uniti	49,91
Canada	7,14
America Latina e Centrale	8,14
Europa	23,86
Regno Unito	2,63
Europa Occidentale - Euro	12,85
Europa Occidentale - Non Euro	7,65
Europa dell'Est	0,00
Africa	0,00
Medio Oriente	0,73
Asia	10,95
Giappone	3,67
Australasia	2,39
Asia - Paesi Sviluppati	3,49
Asia - Emergente	1,40

Anagrafica

Società di Gestione	DWS Investment S.A.	Patrimonio Classe (Mln)	47,24 USD	Investimento Min. Ingresso	-
Telefono	+352 42101-1	(12/06/2026)		Investimento Min. Successivo	-
Web	www.dws.lu	Domicilio	LUSSEMBURGO	T.E.R.	1,69%
Data di Partenza	20/11/2006	Valuta del Fondo	USD	Spese correnti	1,69%
Nome del Gestore	Stephan Werner	UCITS	Si	Commissione di incentivo	-
Data Inizio Gestione	15/09/2016	Inc/Acc	Acc		
NAV (12/06/2026)	USD 159,58	ISIN	LU0273164847		

[See disclosures for more details](#)

© 2026 Morningstar Italia. Tutti i diritti sono riservati. Le informazioni qui contenute: (1) sono proprietà di Morningstar, (2) non possono essere copiate, (3) non costituiscono consiglio di investimento; (4) sono fornite con scopi informativi; (5) sono ritenute attendibili da Morningstar che, pertanto, ne garantisce il maggior grado di accuratezza e completezza possibile, fatto salvo il caso in cui queste Le siano state fornite in modo errato e/o non completo dalle relative società prodotte; (6) sono estratte dai dati del fondo disponibili e riferiti a date temporali diverse. Morningstar non è responsabile per qualunque danno o perdita derivante da qualunque uso delle informazioni e chi visiona tali informazioni sarà responsabile dell'uso che andrà a farne. Non vi è naturalmente garanzia alcuna che i risultati del passato trovino un riscontro nel futuro.

DWS Invest Global Agribusiness USD LC

Patrimonio Netto (Mln) 270,69 USD

(30/04/2026)